OQGN

تعزيز التميز

التقرير السنوي لعام 2024

حضرة صاحب الجلالة السلطان
هيثم بن طارق
حفظه الله ورعاه

تتمتع شركة أوكيو لشبكات الغاز ش م ع ع بمركز محوري في النظام البيئي للطاقة في سلطنة عُمان.

ومن خلال كل كيلومتر من شبكة خطوط الأنابيب الواسعة التي تمتلكها، تقوم الشركة بنقل الطاقة في مختلف أنحاء السلطنة، مما يساهم في تمكين الصناعات والمجتمعات.

وهذه الشبكة الواسعة هي حجر الأساس للبنية الأساسية للطاقة في السلطنة، بحيث تصبح السلطنة قادرة على تلبية احتياجاتها المتزايدة من الطاقة، وبنفس الوقت التقدم نحو مستقبل مستدام.

تعزيز التميّز

انطلاقًا من إرث التميز واسترشادًا برؤية عُمان 2040، تقوم الشركة بإعادة تعريف الإمكانيات. بداية من البنية الأساسية الرائدة للهيدروجين الأخضر، وصولاً إلى قيادة جهود إزالة الكربون، تعبيراً عن التزام الشركة ببناء مستقبل مستدام للطاقة قادر على تمكين الأجيال القادمة.

معلومات عن التقرير

يسر مجلس إدارة شركة أوكيو لشبكات الغاز أن يقدم لكم التقرير السنوي للشركة للسنة المالية المنتهية في 31 ديسمبر 2024.

تم إعداد هذا التقرير السنوي، ومعه القوائم المالية المرفقة، وفقًا للمعايير الدولية لإعداد التقارير المالية، ومتطلبات قانون الشركات التجارية لعام 2019، وميثاق حوكمة الشركات المساهمة العامة، ومتطلبات هيئة الخدمات المالية[1].

معلومات عن الشركة

في عام 2000 تم تأسيس شركة أوكيو لشبكات الغاز ش م ع ع تحت اسم شركة الغاز العمانية ش م ع م، وفي عام 2020 تم تغيير اسم الشركة إلى شركة أوكيو لشبكات الغاز، وهي المالك والمشغل الحصري لشبكة نقل وتوزيع الغاز الطبيعي في سلطنة عُمان. تتولى الشركة مسؤولية حيازة، وإنشاء، وتشغيل، وصيانة خطوط أنابيب نقل الغاز، وتسهيل توزيع الغاز الطبيعي من المنتجين إلى المستهلكين، وتوفير خدماتها إلى مجمعات الغاز الطبيعي المسال في السلطنة، وقطاع النفط والغاز، ومحطات الطاقة وتحلية المياه، والتجمعات الصناعية، والمناطق الحرة، وغيرهم من العملاء الآخرين.

في يونيو 2020، قامت الشركة بالتوقيع على اتفاقية إمتياز معدلة مع حكومة سلطنة عُمان، والتي تم التصديق عليها بموجب المرسوم السلطاني رقم 2020/122 الصادر في أكتوبر 2020، وبموجبها تحصل الشركة على حقوق إمتياز نقل الغاز لمدة 50 عامًا. ويمنح هذا القرار أيضاً حق العرض الأول على أي إمتيازات مستقبلية للبنية الأساسية لنقل الغاز حتى 30 أكتوبر 2070 بموجب الإطار التنظيمي للأصول.

المكتب الرئيسي / المكتب المسجل

أوكيو لشبكات الغاز ش م ع ع، صندوق بريد 799، الرمز البريدي 133، الخوير، مسقط، سلطنة عُمان.

هاتف:
+96824466000

بريد إلكتروني:
gn.info@oq.com

الموقع الإلكتروني:
https://oqgn.om/ar/

السجل التجاري:
1644130

مدقق الحسابات:
ايرنست اند يونغ

الشكل القانوني:
شركة مساهمة عامة

الإدراج في بورصة:
بورصة مسقط

[1] الهيئة العامة لسوق المال سابقاً

المحتويات

نظرة عامة

2 لمحة سريعة
6 التطور الهادف
8 سلسلة النقل
10 نموذج العمل
12 فتح مجالات النمو على المدى الطويل
16 الابتكار والتحول الرقمي
18 المساهمة في رؤية عُمان 2040

رسائل الإدارة التنفيذية

20 تقرير رئيس مجلس الإدارة
22 رسالة الرئيس التنفيذي

حوكمة الشركة

28 تقرير مدقق الحسابات المستقل
30 أعضاء مجلس الإدارة
34 الإدارة التنفيذية
40 اللوائح الداخلية
41 أداء الأسهم
43 المدقق الخارجي

مناقشة وتحليل الإدارة

44 مشهد السوق
46 الأهداف التجارية الإستراتيجية
49 التميز في الأعمال
56 الجودة والصحة والسلامة والأمن والبيئة
59 موظفي الشركة
61 نظرة عامة على المالية

مراجعة الاستدامة

64 نواصل رحلتنا لتحقيق الإستدامة
68 المشاركة المجتمعية

القوائم المالية

71 تقرير مدقق الحسابات المستقل
75 قائمة المركز المالي
76 قائمة الأرباح أو الخسائر والدخل الشامل الآخر
77 قائمة التغيرات في حقوق المساهمين
78 قائمة التدفقات النقدية
79 إيضاحات حول القوائم المالية

الملحق

112 الإختصارات

نظرة عامة

لمحة سريعة

الثورة المستقبلية

قيادة مشاريع التحول في مجال الطاقة لتشكيل مستقبل مستدام وتنويع البنية الأساسية للطاقة.

- المزود الوطني للبنية الأساسية لخطوط أنابيب الهيدروجين الأخضر.
- التعاون مع شركة هيدروجين عُمان لإنشاء شبكة خطوط أنابيب الهيدروجين.
- التعاون مع شركة أوكسي عُمان لسلسلة قيمة تجميع وتخزين الكربون.

تكوين القيمة

تعظيم الهوامش وتوزيع الأرباح لتحقيق عوائد إستثنائية للمساهمين.

%72.6
الهامش المعدل المنظم للأرباح قبل الفوائد والضرائب والإستهلاك وإطفاء الديون[1]

الإعلان عن توزيعات أرباح بقيمة
46.2 مليون
ريال عماني لعام 2024
(44 مليون ريال عُماني عام 2023)[2]

%30.9
هامش صافي الربح

1.056 مليار
ريال عماني الإطار التنظيمي للأصول

تحقيق الاستدامة

دمج معايير البيئة والمجتمع والحوكمة والإلتزام بالأهداف الطموحة لتحقيق صافي الإنبعاثات الصفرية من أجل مستقبل أكثر إخضراراً.

تم تطوير إستراتيجية إزالة الكربون بهدف تحقيق
صافي صفري

خفض إجمالي الإنبعاثات من النطاقين 1 و2 بنسبة
%3.4-
مقارنة بسنة 2023

15
برنامجاً للمساهمة الإجتماعية

[1] الأرباح المعدلة قبل الفوائد والضرائب والاستهلاك وإطفاء الديون / الدخل المعدل المنظم استنادًا إلى البيانات المالية التنظيمية بموجب الإطار التنظيمي للأصول والاتفاقية المعدلة للامتياز.
[2] تمثل قاعدة الإطار التنظيمي للأصول مستحقات الامتياز وأصول العقد المستحقة من الناقل.

من نحن

شركة أوكيو لشبكات الغاز هي المالك والمطور والمشغل الحصري لشبكة نقل وتوزيع الغاز الطبيعي في سلطنة عُمان، وهي البنية الأساسية الحيوية الداعمة للإقتصاد الوطني.

تمكين النمو

زيادة طول خطوط الأنابيب وقدرتها لتعزيز نقل الغاز لتوليد الطاقة والقاعدة المتنامية للمستهلكين.

إجمالي طول الشبكة
4,235 كلم
(+4.7)

طاقة الشبكة
70.48 مليار
ممتر مكعب (+3.5%)

أكثر من
+130
عميل صناعي

تسليم
42.98 مليار
متر مكعب من الغاز الطبيعي
(+6.1%)

توليد حوالي
+90%
من الكهرباء من الغاز الذي تقوم الشركة بتوصيله

رعاية المواهب

تعزيز ثقافة التميز من خلال التدريب والتطوير والمبادرات لتعزيز مستويات الرضا والحفاظ على القيم الأساسية.

إجمالي ساعات التدريب
24,335 ساعة

معدل ساعات التدريب لكل موظف
51.9 ساعة

نسبة رضا الموظفين
76%
وبلغ معدل التحفيز (+1 للشخص مقابل 2023)

تعزيز التميز

تحقيق التميز في الأعمال من خلال الحلول الرقمية المتقدمة وثقافة التحسين المستمر.

- خطة طويلة المدى لتطوير الشبكة
- برنامج التحول الرقمي
- نظام بيئي للإبتكارات على مستوى الشركة
- نموذج تنظيمي جديد
- نظام إلكتروني لإدارة التغيير

يبلغ إجمالي طول خطوط أنابيب نقل الغاز حوالي

4,235 كيلو
متر (عام 2024)

أماكن عملنا

تغطي الشبكة الوطنية لنقل وتوزيع الغاز الطبيعي جميع أنحاء السلطنة، من صلالة في الجنوب إلى صحار في الشمال ومسقط وصور والدقم على الساحل الشرقي.

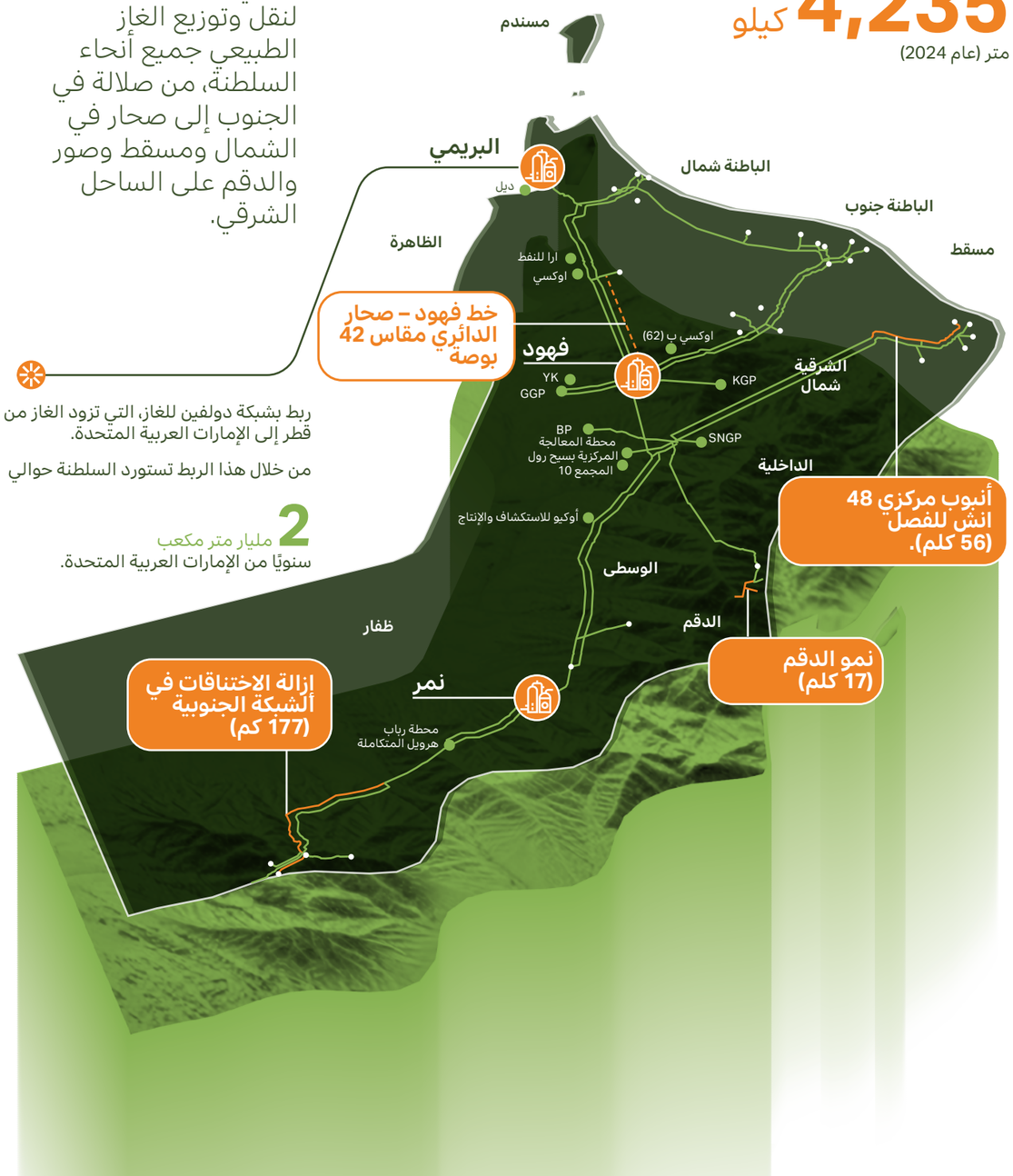

ربط بشبكة دولفين للغاز، التي تزود الغاز من قطر إلى الإمارات العربية المتحدة.

من خلال هذا الربط تستورد السلطنة حوالي

2 مليار متر مكعب
سنويًا من الإمارات العربية المتحدة.

يتم التحكم في شبكة نقل الغاز بالكامل ومراقبتها على مدار الساعة طوال أيام الأسبوع من مركز توزيع الغاز الموجود في مسقط.

ضمان استمرارية الموثوقية والتوافر والسلامة وسلامة العمليات جزء لا يتجزأ من عمليات الشركة.

- محطة الشركة لتوريد الغاز الطبيعي
- محطات الضغط
- الشركات المنتجة للغاز
- خطوط أنابيب الشركة لنقل الغاز الطبيعي
- مشاريع التنمية
- مشاريع جارية

3 تعمل
محطات ضغط على
ضغط الغاز وزيادة ضغطه، مما يوفر الطاقة لنقل الغاز عبر خط الأنابيب.

26 يتم استخدام
محطة إمداد بالغاز
لمعالجة وتكييف الغاز بما يتوافق مع المستهلك.

تقوم محطات القياس
بقياس تدفق الغاز عند نقاط التوصيل.

محطات صمامات الإغلاق مصممة
لإيقاف تدفق الغاز في الحالات الطارئة التي يمكن أن تحصل للشبكة.

القيمة السوقية
597.6
مليون ريال عماني

سعر إغلاق السهم
0.138
ريال عماني في 31 ديسمبر 2024

رمز الشركة في بورصة مسقط: OQGN

عائد توزيع الأرباح
%7.73

هيكلية المساهمين

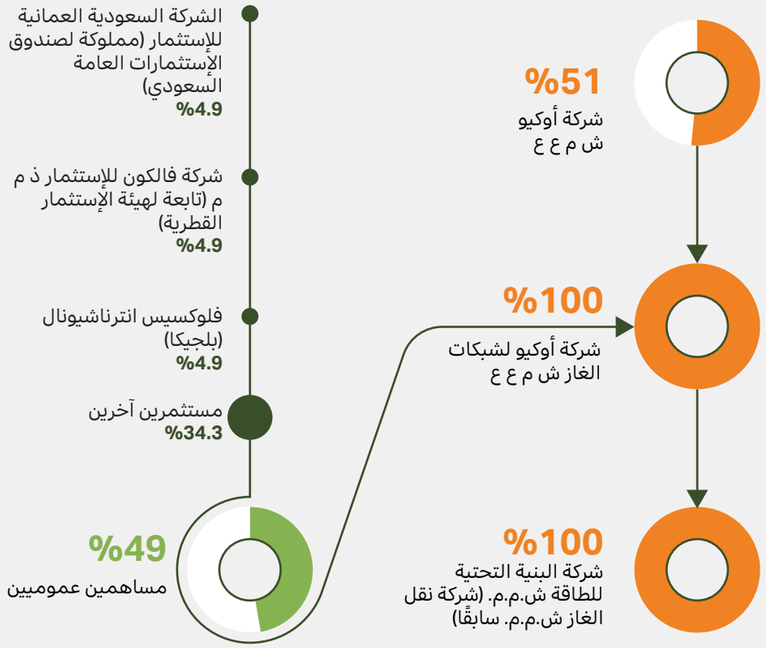

الذكرى السنوية الأولى للطرح العام الأولي

في أكتوبر 2023 تمكنت الشركة من إنجاز الطرح العام الأولي بنجاح في بورصة مسقط، نتج عن هذا الطرح تحصيل 288 مليون ريال عماني والذي يشكل 49% من رأس المال المصدر. وقد لاقى الطرح العام الأولي طلبًا هائلاً، مما أدى إلى تغطية الإكتتاب بنحو 14 ضعفًا من المستثمرين الأفراد، والمؤسسات، المحليين والإقليميين والدوليين.

التطور الهادف

على مدى 24 سنة حققت الشركة النجاح في زيادة تسليم الغاز بمقدار 2.5 مرة، محققة بذلك متوسط توفر للغاز بنسبة 99.99%.

2000
تم تأسيس الشركة في سنة 2000 بنسبة ملكية 80% لحكومة السلطنة و20% لشركة أوكيو.

2004
تصدير أول شحنة غاز إلى شركة دولفين للطاقة في الإمارات العربية المتحدة.

2008
تم استلام أول كمية من الغاز عبر خط أنابيب دولفين للطاقة.

2013
قيام شركة أوكيو بالإستحواذ على نسبة 100%.

2014
إطلاق مجالات عمل جديدة، بما في ذلك مشروع صلالة للغاز البترولي المسال.

2016
الإستحواذ على أصول الغاز المملوكة للحكومة.

2018
إعتماد الإطار التنظيمي للأصول.

2019
استحواذ على أصول حكومية إضافية.

2020
- تغيير اسم الشركة إلى شركة أوكيو لشبكات الغاز.
- إستحواذ على أصول تديرها شركة بي بي.
- حق الامتياز لمدة 50 سنة بموجب الاتفاقية المعدلة للامتياز.

2021
الإستحواذ على أصول مدائن ومدينة صلالة للمناطق الحرة.

2023
تحويل الشركة إلى شركة مساهمة عامة وإدراجها في بورصة مسقط.

17 مليار متر مكعب
2000

توصيل الغاز

42.98
مليار متر مكعب
2024

2024

- قيادة جزء النقل في دراسة الجدوى لمشروع هيدروم.
- التعاون مع أوكسي لتطوير سلسلة قيمة تجميع واستخدام وتخزين الكربون.
- التعاون في مشروع الأمونيا والهيدروجين منخفض الكربون «الأفق الأزرق».
- بداية مشروع خط أنابيب فهود – صحار الدائري مقاس 42 إنش
- استكمال مشروع سيب (خط أنابيب بطول 208 كم بمحافظة ظفار).
- إعادة تسعير تسهيلات القروض بالدولار الأمريكي بعد مفاوضات ناجحة مع مقدمي التسهيلات.

الرؤية

أن نصبح الشركة الوطنية الرائدة للبنية الأساسية للطاقة من خلال الحلول المبتكرة والمستدامة.

الرسالة

نقل الطاقة بطريقة موثوقة، وفعالة، وآمنة، ومستدامة.

الغد

رؤيتنا هي مستقبل مزدهر منخفض الكربون:

- النمو في شبكة الغاز الطبيعي المسال
- الإستحواذ على البنية الأساسية المتبقية للغاز من جهات خارجية
- دراسات الجدوى المالية وتطوير الإطار التجاري لنقل الهيدروجين وثاني أكسيد الكربون
- تطوير شبكة مفتوحة المصدر لنقل وتخزين الهيدروجين
- تطوير ونشر مشاريع تجميع وتخزين الكربون بالسلطنة.

سلسلة النقل

باعتبارها من العناصر الجوهرية ضمن مكونات البنية الأساسية في سلسلة نقل الغاز الطبيعي، تعمل الشركة بمثابة العمود الفقري للنظام البيئي للطاقة والصناعة في سلطنة عمان، وذلك من خلال دعم مختلف القطاعات، بما في ذلك الغاز الطبيعي المسال، وتوليد الطاقة، وعمليات النفط والغاز، لغرض تكوين القيمة للمستخدمين النهائيين.

حكومة سلطنة عمان

نظام الشركة لنقل الغاز

شبكة خطوط الأنابيب

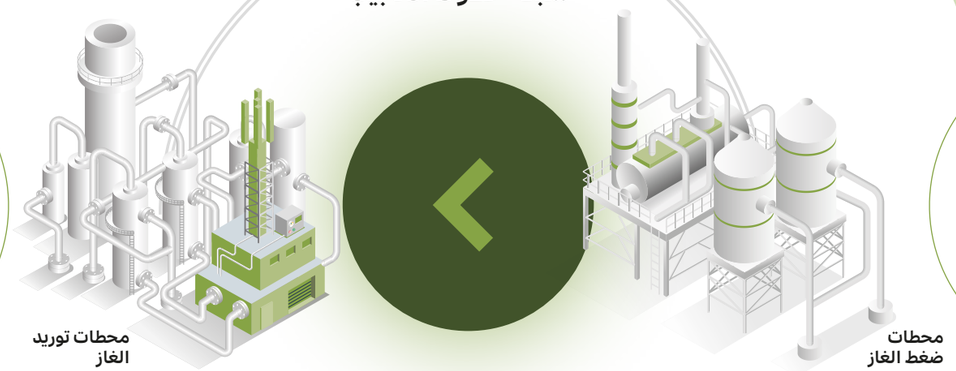

شركة الغاز المتكاملة

%100

ملك للحكومة العُمانية

- شركة تنمية نفط عُمان
- شركة بي بي
- شركة دولفين للطاقة
- آخرون (اوكسيدنتال، أوكيو للإستكشاف والإنتاج، ارا للنفط

صادرات الغاز الطبيعي المسال

- الشركة العمانية للغاز الطبيعي المسال
  صادرات الغاز الطبيعي المسال
- صناعية وتجارية
- توليد الطاقة وتحلية المياه
- عمليات النفط والغاز

النفط والغاز الطبيعي

الكهرباء والمياه

المنيوم

أوكيو (ميثانول)

أوكيو للأمونيا

يوريا عُمان

أوميفكو (الشركة العمانية الهندية للسماد)

الغاز البترولي المسال

وقود/ مغذيات تكسير

القيمة المقترحة

1. وجهة إستثمارية جذابة مع نمو إقتصادي مستقر.
2. توسع في الأمد القريب ومشاريع تحويلية على المدى البعيد.
3. أداء مالي مستقر مع قاعدة أصول متنامية وهيكل رأسمالي فعال.
4. تدفقات نقدية متوقعة وطويلة الأجل مدعومة بإطار تنظيمي قوي.
5. **عقد حصري** للبنية الأساسية الحيوية لنقل الغاز بموجب إمتياز مدته 50 عامًا (حتى عام 2070).
6. تمكين التحول في مجال الطاقة من خلال حلول نقل الهيدروجين واحتجاز الكربون.
7. مبادئ معايير البيئة والمجتمع والحوكمة مدمجة بعمق في الإستراتيجية.

الرابط الحيوي بين منتجي الغاز العماني والمستهلكين النهائيين، مع استقرار الطلب والعرض على المدى الطويل

نموذج العمل

موردو الغاز

شركات الاستكشاف والإنتاج التي تمتلك امتيازات واتفاقيات حكومية، وتُصنف كأطراف متصلة. كما هو موضح في بيان رسوم الاتصال، فإن أي طرف متصل جديد - دخول أو خروج - يخضع لرسوم الاتصال



رسوم التوصيل[2]

الناقل

شركة الغاز المتكاملة

خدمات النقل

رسوم النقل[1]

رسوم التوصيل[2]

العملاء

حوالي 130 عميلاً بما في ذلك المستهلكون الصناعيون والمجمعات الصناعية ومنتجو الطاقة الذين يتم بيع الغاز الطبيعي لهم بموجب شروط اتفاقيات بيع الغاز الطبيعي. هؤلاء، كأطراف متصلة، يقومون بتسديد رسوم التوصيل إلى الشركة، وهذا موضح في بيان رسوم التوصيل (نقاط الخروج) ومختلف اتفاقيات التوصيل مع الأطراف المتصلة

[1] يتم تحديد رسوم النقل على أساس الإيرادات المسموح بها بموجب الإطار التنظيمي للأصول والمتفق عليها مع الهيئة التنظيمية، مقسومة على السعة المحجوزة من قبل الناقل.

[2] يتم تحصيل رسوم التوصيل من خلال فرض رسوم على مستهلكي الغاز الجدد الذين يحتاجون إلى التوصيل بالشبكة بموجب منهجية رسوم التوصيل المعتمدة من قبل الهيئة التنظيمية.

حكومة سلطنة عُمان

تقوم الحكومة بتوقيع الاتفاقيات والمصادقة عليها بموجب مراسيم سلطانية، ومن ضمنها توقيع اتفاقية الإمتياز مع الشركة لتملك وتشغيل شبكة نقل الغاز الطبيعي

المنح / الإمتيازات / الإتفاقيات

المساهمون

51% من الأسهم مملوكة لشركة أوكيو ش م ع م، بينما النسبة المتبقية البالغة 49% مملوكة لمؤسسات دولية وإقليمية ومحلية بالإضافة إلى أفراد

الملكية

الأرباح

هيئة تنظيم الخدمات العامة

هيئة مستقلة لتنظيم النقل الإقتصادي والتشغيلي للغاز، تم تعيينها بموجب المرسوم السلطاني رقم 2020/78

تقوم بتنظيم الإيرادات المسموح بها وهيكل تعريفة الإطار التنظيمي للأصول

OQGN

حصرياً الناقل، ومالك الأصول، والمطور، ومزود التشغيل والصيانة

الجهات المعنية الأخرى

المواطنون والمجتمعات المحلية

تعتبر شركة اوكيو لشبكات الغاز المواطنون والمجتمعات المحلية أحد أصحاب المصلحة الرئيسيين - نظرا لكونهم المستفيدين من خدمات الغاز الآمنة والموثوقة، كما يساهمون في تحقيق أهداف التحول الاقتصادي والطاقي الوطني

خدمات النقل

ناقلون محتملون آخرون

مجال إضافي للشحن من خلال اتفاقية متعددة أطراف الشحن

إستكشاف مجالات النمو على المدى الطويل

تتمتع الشركة بمكانة جيدة للمساهمة في تنمية قطاع الطاقة، مع إستكشاف الفرص الناشئة للنمو المستدام، وذلك بفضل الأسس المالية القوية والتناغم الإستراتيجي مع رؤية عُمان 2040.

مقصد جاذب للمستثمرين

إن الإقتصاد العُماني في وضع جيد للنمو على المدى الطويل مع نمو الناتج المحلي الإجمالي بنسبة 2.67% في عام 2024 ومعدل تضخم منخفض بشكل استثنائي بنسبة 0.58%[1]. وخلال الربع الثاني من عام 2024 بلغ الإستثمار الأجنبي المباشر 25.98 مليار ريال عُماني (حوالي 67.6 مليار دولار أمريكي[2]). تنشط حكومة السلطنة للتشجيع على خصخصة الكيانات المملوكة للدولة، ودفع التنوع الاقتصادي ضمن رؤية عُمان 2040. ومن المقرر أن تعمل هذه المبادرات على تسريع النمو للقطاعات الجديدة والناشئة، وبالتالي زيادة الطلب على توسعة الشبكة لدعم المشهد الإقتصادي المتطور.

في عام 2024، رفعت وكالة ستاندرد آند بورز العالمية للتصنيف الإئتماني تصنيفاتها الإئتمانية السيادية طويلة الأجل بالعملة الأجنبية والمحلية لسلطنة عُمان إلى «BBB-» من «BB+» مع نظرة مستقبلية مستقرة. كما قامت وكالة فيتش للتصنيف الإئتماني بتحديث النظرة المستقبلية لسلطنة عمان من مستقرة إلى إيجابية، في حين أكدت التصنيف الإئتماني للبلاد عند BB+.

17.4%
نمو سنوي في الإستثمار الأجنبي المباشر في السلطنة

78.2%
من الإستثمار الأجنبي المباشر في مشاريع النفط والغاز

عقد حصري للبنية الأساسية لنقل الغاز

تتولى الشركة حصريًا تشغيل شبكة نقل الغاز الطبيعي في سلطنة عمان بموجب إتفاقية الإمتياز المعدلة، والتي تمنح الشركة حقوق التشغيل والصيانة وحق العرض الأول لمشاريع البنية الأساسية المستقبلية.

2070
مدة الإتفاقية المعدلة للإمتياز

الرابط الحيوي بين منتجي الغاز والمستهلكين

في عام 2024، تمكنت الشركة من تسليم 42.98 مليار متر مكعب من الغاز إلى مرافق الغاز الطبيعي المسال ومحطات الطاقة وتحلية المياه والقطاعات الصناعية في جميع أنحاء السلطنة. ومن المتوقع أن ينمو الطلب على الغاز بمعدل نمو سنوي مركب يبلغ 4.7% خلال الفترة من 2024 إلى 2030.

أكثر من 130
مستهلكًا للغاز الصناعي

أكثر من 90%
من الكهرباء يتم توليدها باستخدام الغاز الذي تقوم الشركة بتوريده

[1] جميع البيانات حتى نهاية الربع الثالث من عام 2024، إلا في حال الإشارة إلى خلاف ذلك. المصدر: وزارة الاقتصاد العمانية، نشرة الأداء الاقتصادي العماني، ديسمبر 2024.
[2] على أساس سعر الصرف الأجنبي المعلن من قبل البنك المركزي العماني بتاريخ 30 يونيو 2024.

تدفقات نقدية يمكن التنبؤ بها بدرجة عالية

تعمل الشركة بموجب نموذج الإطار التنظيمي للأصول مما يضمن تدفقات نقدية يمكن التنبؤ بها ولا تتأثر بتقلبات أسعار أو أحجام الغاز. يوفر هذا النموذج الأسس المتينة للنمو من خلال توفير الإستقرار المالي للإستثمار في توسعة البنية الأساسية على المدى الطويل. تؤدي القدرة على التنبؤ بالتدفقات النقدية إلى تعزيز التخطيط الاستراتيجي، وتمكين تنفيذ المشاريع بكفاءة، وتعزيز الموقف المالي للشركة، وبالتالي تسهيل إمكانية الوصول إلى التمويل.

تمتد الفترة التنظيمية الثالثة لمدة

4 سنوات
(2024 – 2027)

أداء مالي مستقر وهيكل رأسمالي فعال

يؤدي نموذج الإطار التنظيمي للأصول إلى تمكين الشركة من الحفاظ على الربحية والاستقرار المرن. تستفيد الشركة من هيكل رأسمالي فعال مع مستوى مريح من الديون، مما يضمن القدرة الكافية لتنفيذ مشاريع النمو المستقبلية.

هامش بنسبة
52.9%
قبل الفوائد والضرائب والاستهلاك وإطفاء الديون

3.25 مرة
صافي الدين المعدل/الربح المعدل قبل الفوائد والضرائب والاستهلاك وإطفاء الديون

سياسة جذابة لتوزيعات الأرباح

تقدم الشركة سياسة جاذبة للمساهمين بالنسبة لتوزيعات الأرباح. أعلنت الشركة عن توزيع أرباح بمبلغ 46.2 مليون ريال عماني لسنة 2024 ومبلغ 44 مليون ريال عماني لسنة 2023 تعبيراً عن التزامها بضمان عائد للمساهمين.

عائد توزيعات الأرباح بنسبة
7.73%
في عام 2024

سياسة الشركة لتوزيعات الأرباح

استكشاف الفرص الجديدة

شركتنا هي من الشركات الوطنية الرائدة في مجال نقل الهيدروجين، تقوم الشركة وبمشاركة من صانعي السياسات والشركاء الصناعيين بتطوير مشاريع رائدة وبنية أساسية لخطوط أنابيب الكربون CO_2

- المزود الوطني للبنية الأساسية لشبكة خطوط أنابيب الهيدروجين
- العمل على دراسة جدوى لشبكة خطوط أنابيب ثاني أكسيد الكربون مع شركة أوكسي عُمان

مجلس إدارة وفريق إدارة تنفيذية يتمتع بخبرة واسعة

يتمتع مجلس إدارة الشركة بالتنوع والتوازن بالنظر لوجود 57% من الأعضاء المستقلين، مما يضمن الشفافية واتخاذ القرارات السليمة.

وقد نجح فريق الإدارة التنفيذية في قيادة الطرح العام الأولي في بورصة مسقط، وحالياً يقوم الفريق بقيادة نقلة إستراتيجية نحو مشاريع التحول في مجال الطاقة مع توسيع شبكة الغاز الحالية لدعم النمو المستدام.

57%
من أعضاء مجلس الإدارة هم أعضاء مستقلين

الجوائز

CXO AWARDS

الرئيس التنفيذي للعام – جائزة النفط والغاز وجائزة رئيس الموارد البشرية للعام خلال حفل توزيع شهادات مسؤول الخبرة الرئيسي 2024.

جائزة أفضل استخدام للتكنولوجيا لضمان سلامة الأصول ضمن فئة تكنولوجيا التشغيل خلال معرض موثوقية وسلامة الأصول لعام 2024.

ASSET INTEGRITY & RELIABILITY SHOW 2025

جائزة أفضل إستخدام للتقنية في سلامة الأصول ضمن فئة تقنية العمليات في معرض موثوقية وسلامة الأصول 2024

جائزة أفضل الممارسات في التميز التشغيلي لعام 2024 من الجمعية العمانية للطاقة لمنصة معين الذكية لمراقبة خطوط أنابيب الغاز والدخول غير المرخص لإحرامات الأنابيب

جائزة العلامة التجارية الأكثر موثوقية في سلطنة عُمان ضمن فئة العلامة التجارية العمانية (B2B) ضمن جوائز العلامة التجارية الأكثر موثوقية لعام 2024.

IFN Awards

جائزة أفضل صفقة أسهم واكتتاب عام من أخبار التمويل الإسلامي لعام 2023، وجائزة أفضل صفقة بالسلطنة لعام 2023 من أخبار التمويل الإسلامي في حفل توزيع جوائز أخبار التمويل الإسلامي لعام 2023.

متتبع صحة العلامة التجارية

من خلال متتبع صحة العلامة التجارية تمكنت الشركة من إجراء تقييم شامل لأداء العلامة التجارية. ويُسلّط البحث الضوء على الزخم القوي الذي اكتسبته الشركة، لا سيما منذ الطرح العام الأولي، في الوقت الذي تواصل فيه الشركة مسيرتها لتصبح شركة رائدة في مجال الطاقة في السلطنة.

باستخدام منهجية مؤشر صافي الترويج للعلامة التجارية، وهو مقياس يقيس ولاء الموظفين والعملاء، كشفت الدراسة عن إنجاز هام. فقد تم تسجيل درجة إجمالية قدرها 47، منها 48 بين البائعين والموردين، وهو ما يتوافق مع معايير عالمية قوية. كما أن الدرجات البالغة 16 بين العملاء و30 داخل المجتمع أدت إلى تأسيس قاعدة متينة للعلامة التجارية.

الإبتكار والتحول الرقمي

لغرض تحقيق الإستفادة من التقنيات الرقمية المتقدمة، تعمل الشركة على تعزيز الكفاءة وحماية الأصول الحيوية وإدارة مخاطر الأمن السيبراني وضمان أعلى معايير الصحة والسلامة والبيئة.

تواصل الشركة التزامها بمسيرة تحولية نحو التميز الرقمي، وتمكنت من تحقيق إنجاز هام خلال عام 2024، حيث تم إطلاق خارطة طريق إستراتيجية وفريق الإبتكار والتحول الرقمي، وهو فريق متخصص يركز على تعزيز الكفاءة والمرونة والإبتكار في جميع عمليات الشركة. ومن خلال خارطة الطريق الإستراتيجية تم دمج الحلول المبتكرة والرقمية في عملياتنا التجارية الأساسية وأيضاً تم إستكشاف تقنيات جديدة لتحويل العمليات وبرامج البحث والتطوير المتعلقة بالغاز بالتعاون مع المؤسسات الأكاديمية المحلية، بما يضمن التوافق مع رؤيتنا طويلة الأمد للتميز في الأعمال.

خلال عام 2024، قامت الشركة بالعديد من المبادرات الرائدة ومن أبرزها شراكتنا مع عمانتل لنشر تقنية الأقمار الصناعية للمراقبة بعيدة المدى والتأكد من عدم الدخول غير المرخص لمواقع الشركة. وبفضل هذا التعاون أصبحنا أول شركة طاقة في السلطنة تستخدم تقنية الأقمار الصناعية لمراقبة شبكة الأنابيب. ونتيجة لهذا الحل المبتكر أصبح بالإمكان ضمانة سلامة عملياتنا والمساهمة في سلامة وإستدامة بنيتنا الأساسية للطاقة.

امتد إلتزامنا بالتعاون إلى شركات التكنولوجيا المحلية، التي قمنا بتطوير حلول مخصصة معها لإنشاء بوابة خدمات داخلية موحدة لتبسيط برامج الأعمال والحلول الخاصة بمجلس الإدارة لتعزيز عملية تخطيط العمل وإتخاذ القرار.

كان التعاون بين وحدات الأعمال والشركاء الخارجيين جوهرياً من حيث توحيد إجراءات المبادرات الرقمية، وإعطاء الأولوية لعائد الإستثمار في المشاريع، والإستفادة من الحلول المتاحة لتسريع الإبتكار. وتضمنت الإنجازات الرئيسية ما يلي:

- أتمتة أكثر من 100 عملية يدوية، وتحسين الكفاءة، وتوفير كبير في الوقت.
- إطلاق ثمانية أنظمة مطورة داخليًا لتعزيز الكفاءة التشغيلية والإمتثال.
- إنشاء لوحات معلومات أعمال متعددة لتوفير مرئيات بالوقت الحقيقي في مجال الحوكمة البيئية والإجتماعية والمؤسسية، وسلامة العمليات، وقياس الغاز.
- إطلاق مشروع النظام الإلكتروني لإدارة السجلات الذي ساهم في تبسيط إدارة المستندات، مما ساهم بشكل أكبر في تميز أعمالنا بشكل عام.

خلال عام 2024 نجحت الشركة في الإنتقال إلى نظام الشركة لتخطيط الموارد المصمم لإدارة موارد المؤسسات. تم تصميم هذا النظام للإدارة المؤسسية للشركات في مختلف القطاعات التي تحتاج إلى مستوى عالٍ من الأداء الوظيفي مع مرونة عالية في التخصيص. يستخدم النظام تقنيات متقدمة مدمجة مثل التعلم الآلي والذكاء الإصطناعي وأتمتة العمليات.

المساهمة في رؤية عُمان 2040

تحدد إستراتيجية رؤية عُمان 2040 خارطة طريق شاملة لمواجهة التحديات والتكيف مع المتغيرات العالمية وتعزيز القدرة التنافسية الاقتصادية والرفاه الاجتماعي.

محاور رؤية عمان 2040

مجتمع إنسانه مبدع

معتز بهويته، مبتكر ومنافس عالميًا، ينعم بحياة كريمة ورفاه مستدام.

دولة أجهزتها مسؤولة

حوكمتها شاملة، رقابتها فاعلة، قضاؤها ناجز، أداؤها كفؤ.

إقتصاد بنيته تنافسية

منتج ومتنوع، ويقوم على الإبتكار وتكامل الأدوار وتكافؤ الفرص، يسيره القطاع الخاص ويحقق تنمية شاملة مستدامة

بيئة عناصرها مستدامة

مصانة وآمنة، نظمها فعالة ومتزنة، مواردها متجددة.

أهداف التحول في مجال الطاقة في رؤية عُمان 2040

- صافي انبعاثات صفرية بحلول عام 2050
- التنويع في القطاعات غير الهيدروكربونية
- الاقتصاد القائم على الهيدروجين (3.25 – 3.75 مليون طن سنويًا بحلول عام 2040 و7.5 – 8.5 مليون طن سنويًا من إنتاج الهيدروجين الأخضر بحلول عام 2050)
- مشاريع تجميع واستخدام وتخزين الكربون كجزء من برنامج التحول في مجال الطاقة

تساهم الشركة في تنفيذ رؤية عُمان 2040 بعدة طرق مهمة، ومن بينها:

دعم النمو الصناعي من خلال توصيل الغاز الطبيعي

يعتبر الغاز الطبيعي من ضروريات النمو الصناعي في السلطنة، حيث يوفر العديد من الفرص للاستخدام المستمر وتوسيع شبكة نقل الغاز. وتقوم الشركة بدور جوهري لتحقيق هذا النمو من خلال الإستفادة من خبرتها وموقعها الإستراتيجي في السوق لضمان إمدادات موثوقة للغاز. تركز رؤية عُمان 2040 على عدة مواضيع، ومن ضمنها تنويع الإقتصاد في القطاعات غير الهيدروكربونية، وبالتالي فإن نمو الصناعات الجديدة يستلزم توسعة الشبكة لتلبية الطلب المتزايد على الطاقة في الإقتصاد العماني.

تعزيز إنتاج الهيدروجين

إن أحد الأهداف الأساسية لرؤية 2040 هو تقليل إعتماد السلطنة على المواد الهيدروكربونية من خلال تعزيز النمو في القطاعات غير الهيدروكربونية، وتشمل الطاقات البديلة. تخطط السلطنة لتصبح من الدول الرائدة على مستوى العالم في إنتاج الهيدروجين الأخضر والأزرق. ولهذا الغرض قامت الحكومة بتأسيس شركة هيدروجين عُمان (هيدروم) بصفتها شركة مملوكة للدولة لدعم هذه الرؤية، وقامت بتكليف شركو أوكيو لشبكات الغاز لتكون المزود الوطني للبنية الأساسية لخطوط أنابيب الهيدروجين. تقوم الشركة بتقديم المشورة لشركة هيدروجين عُمان بشأن التخطيط الرئيسي وتتعاون مع الشركاء لبناء إقتصاد الهيدروجين في السلطنة.

تطوير البنية الأساسية لنقل ثاني أكسيد الكربون

ليمكن تصنيف الهيدروجين الأزرق على أنه منخفض الكربون، يجب تجميع وتخزين ثاني أكسيد الكربون الناتج أثناء الإنتاج (أو الإستفادة منه) من خلال أنظمة تجميع وإستخدام وتخزين الكربون. وبالتالي فإن الانتقال إلى اقتصاد يركز على الهيدروجين يستلزم وجود أنظمة قوية لاحتجاز ثاني أكسيد الكربون. الخبرة الواسعة التي تتمتع بها الشركة في مجال البنية الأساسية للغاز تجعل منها الشريك الموثوق لتطوير شبكة نقل ثاني أكسيد الكربون، وربط محطات الطاقة والمراكز الصناعية بأحواض تخزين الكربون.

تعمل الشركة مع وزارة الطاقة والمعادن لمناقشة لوائح نقل ثاني أكسيد الكربون والجوانب التقنية والتجارية. كما يجري التعاون مع أصحاب المصلحة الرئيسيين، مثل شركة أوكسي، لإنشاء سلسلة قيمة قابلة للتطبيق لالتقاط واستخدام وتخزين الكربون. وتساهم الشركة أيضاً في مشروع «الآفاق الزرقاء» للأمونيا والهيدروجين منخفضي الكربون جنبًا إلى جنب مع شركة شل، وشركة أوكيو ش م ع م، وشركة تنمية نفط عمان.

الإنتقال إلى صافي الإنبعاثات الصفري

قامت الشركة بتطوير إستراتيجيتها الخاصة لإزالة الكربون للمساهمة في تحقيق هدف السلطنة المتمثل في صافي الانبعاثات الصفري بحلول عام 2050. وتركز على تقليل انبعاثات غازات الاحتباس الحراري واستعمالات الشعلة، وتحسين كفاءة الطاقة، ودمج حلول الطاقة المتجددة، والانتقال إلى المركبات الكهربائية، وتطوير البنية الأساسية لدعم التحول المستدام للطاقة.

ومن خلال مواءمة مبادراتها مع رؤية عُمان 2040، تستعد الشركة للقيام بدور حيوي في تشكيل المستقبل المستدام لسلطنة عُمان.

تعرفوا على المزيد حول الإستراتيجية الوطنية لسلطنة عُمان للتحول المنظم إلى الصافي الصفري.

رسائل الإدارة التنفيذية

تقرير رئيس مجلس الإدارة

طلال العوفي
رئيس مجلس الإدارة

تحية طيبة وبعد،

نيابة عن أعضاء مجلس الإدارة، يسرني أن أقدم تقرير رئيس مجلس الإدارة لشركة أوكيو لشبكات الغاز لعام 2024. لقد كان هذا العام عاماً محوريًا في رحلتنا، حيث تمكنا من تعزيز الزخم الناتج عن نجاح الطرح العام الأولي في عام 2023 وبالتالي أصبحت الشركة من العناصر الرئيسية الفعالة في برنامج التحول الطموح الذي تسعى السلطنة لتحقيقه في مجال الطاقة.

عام من الإنجازات والتقدم الاستراتيجي

الإنجازات التي تمكنا من تحقيقها خلال هذا العام تظهر وتؤكد التزامنا الراسخ بدفع النمو التشغيلي وتقديم قيمة طويلة الأجل لمساهمينا. لقد قطعنا خطوات كبيرة في توسيع بنيتنا الأساسية ، مع توسع ملحوظ في شبكة خطوط الأنابيب من 4,045 كيلومترًا في عام إلى 4,235 كيلومترًا،. وينعكس هذا النمو التشغيلي في زيادة الدخل المتكرر للشركة بنسبة 3.1%، باستثناء الأحداث غير المتكررة. كما أن قاعدة أصولنا زادت من 1,042 مليون ريال عماني إلى 1,056 مليون ريال عماني، مما يعزز قدرتنا على التوسع وتلبية المتطلبات المتزايدة لمشهد الطاقة في عمان.

يسعدنا أن نعلن أن الشركة قد أعلنت عن توزيع أرباح بقيمة 46.2 مليون ريال عماني لعام 2024، مما يدل على التزامنا بضمان عوائد قوية ومستمرة للمساهمين الكرام.

الشركة العمانية الرائدة في قطاع الطاقة

تمكنت الشركة من أن تصبح من الأدوات الفعالة في التحول في مجال الطاقة في سلطنة عمان، مع التركيز الواضح على تطوير مشاريع رائدة في مجال نقل الهيدروجين واحتجاز واستخدام وتخزين الكربون. تعد هذه المبادرات بالغة الأهمية لمواكبة اتجاهات الطاقة العالمية ودعم رؤية عمان 2040. ومن خلال تعزيز التعاون الوثيق مع الجهات الفاعلة الرئيسية، يمكننا قيادة تطوير حلول قابلة للتطوير وفعالة من حيث التكلفة يمكنها المساهمة في النمو المستدام للبنية الأساسية للطاقة في السلطنة.

وبالنظر إلى المستقبل، فإننا نواصل استكشاف فرص جديدة وتنويع محفظة الطاقة للشركة. ومن شأن التركيز على تبني أحدث التقنيات وبناء مهارات القوى العاملة لدينا وتوسيع آفاقنا الإستراتيجية يمكننا ضمان استمرارية مرونة الشركة والجاهزية العالية لمشهد الطاقة المتطور. ومن خلال هذه الجهود المشتركة، فإننا نستعد لتحقيق النجاح على المدى الطويل، والمساهمة في مستقبل قطاع الطاقة في سلطنة عمان.

طريقنا نحو المستقبل

تمكنت الشركة من بناء أساساتها على إطار متين من التميز في الأعمال، والحصافة المالية، والاستراتيجية الاستشرافية. وبفضل هذه الركائز الأساسية نحن على أتم الاستعداد للاستفادة من الفرص الناشئة وتسريع النمو، مع الاستمرار في تشكيل مشهد الطاقة في السلطنة. إن مقدرتنا على التكيف والابتكار هي القوة الدافعة لنا خلال التحول المتطور في مجال الطاقة وانسجامنا مع أهداف الاستدامة العالمية.

مع تطلعنا إلى المستقبل، يستمر التزام الشركة بالاستفادة من أحدث التقنيات وتوسيع نطاق حضورنا الاستراتيجي وتعزيز عروض خدماتنا. إن استثماراتنا المستمرة في التحول الرقمي لن تؤدي فقط إلى تبسيط العمليات، بل ستفتح أيضًا الباب أمام كفاءات جديدة، مما يساهم في خلق قيمة طويلة الأجل لجميع أصحاب المصلحة.

إن الظروف المواتية للاقتصاد الكلي– وأبرزها النشاط الصناعي المتنامي المستند إلى البرامج الحكومية للإصلاح المالي والاقتصادي– تمهد الطريق لمواصلة النمو والتنويع. ونحن على ثقة من أن الشركة هي في وضع جيد للإستفادة من اتجاهات النمو هذه، وتأمين عوائد مستدامة وتعزيز دورنا القيادي في قطاع الطاقة في سلطنة عُمان.

شكر وتقدير

نيابة عن أعضاء مجلس الإدارة، يشرفني تقديم خالص الشكر والتقدير لحضرة صاحب الجلالة السلطان هيثم بن طارق المعظم حفظه الله ورعاه على دعمه المستمر وقيادته الحكيمة. كما نتوجه بالشكر إلى مساهمينا الكرام على ثقتهم، وفريقنا التنفيذي على رؤيته الإستراتيجية، وموظفينا على تفانيهم المستمر. وأخيرًا، نتقدم بالشكر لعملائنا وشركائنا والجهات التنظيمية على تعاونهم، والذي كان له دور فعال في دفع نجاح الشركة.

رسالة الرئيس التنفيذي

منصور بن علي العبدلي
الرئيس التنفيذي

عام من النمو والتحول

إنه لمن دواعي الفخر أن أشارك هذه الرسالة كجزء من التقرير السنوي لشركة أوكيو لشبكات الغاز لعام 2024. لقد كان هذا العام رائعًا حقًا، حيث تميز بسجلات تشغيلية جديدة وتوسع استراتيجي والتزام لا يتزعزع بالاستدامة.

بصفتها المالك والمشغل الحصري لشبكة نقل الغاز الطبيعي في سلطنة عمان، فإن الشركة في مركز يسمح لها بأن تكون في طليعة محفزات النمو للسلطنة، بالنظر لكونها توفر الطاقة لأكثر من 130 مستهلكًا في مختلف القطاعات الصناعية والمنزلية من خلال شبكة خطوط أنابيب واسعة النطاق. وكل متر مكعب يتم نقله يمد الصناعات بالطاقة، وينشط المجتمعات، ويدفع عجلة ازدهار سلطنة عمان.

التوسع الإستراتيجي لشبكة الغاز

تتواجد شركة أوكيو لشبكات الغاز في قلب المنظومة العمانية للطاقة، ومن خلال خط الأنابيب الذي يبلغ طوله 4235 كيلومترًا نقوم بتوفير الغاز الطبيعي لمحطات الطاقة والمراكز الصناعية والقطاعات الرئيسية. ومع استقرار الطلب على نمو الشبكة في السنوات القادمة، نواصل الإستثمار في البنية الأساسية وتوسيع قدراتنا لتحقيق الكفاءة وتلبية الطلب المتزايد.

خلال عام 2024 تمكنا من إكمال أربعة مشاريع رئيسية، بما في ذلك مشروع سيب بطول 208 كيلومترات في ظفار، مما يزيد من القدرة بنسبة ٪60 في صلالة، وخط أنابيب المنطقة الصناعية بالدقم بطول 17 كيلومترًا، والذي يمثل بداية عدد من المشاريع في المنطقة ويضع الأساس للنمو المستقبلي. بالإضافة إلى ذلك، نحن نمضي قدمًا في تطوير 10 مشاريع إضافية، مثل الخط الدائري فهود – صحار بطول 193 كيلومترًا ومشروع خط أنابيب الغاز 48 بوصة، والذي من المقرر أن يعزز بشكل أكبر موثوقية وتوسيع سعة شبكة الغاز.

إن مركزنا الفريد في بيئة الطاقة في سلطنة عمان بعزز من التزامنا الثابت بالوفاء بالتزامات توصيل الغاز. ويتجلى ذلك في موثوقيتنا التشغيلية، حيث بلغ معدل توفر الغاز 99.99% وسجلنا تسليم 42.98 مليار متر مكعب، بزيادة قدرها 6.1% عن العام الماضي. كما تمكنا من تحقيق رقم قياسي جديد في التسليم في يوم واحد بلغ 131.4 مليون متر مكعب، مما عزز سمعتنا كشريك موثوق به في مجال الطاقة بالسلطنة.

في طليعة التحول في مجال الطاقة

لا تزال الشركة ثابتة في التزامها بنقل الغاز، لكننا نركز بنفس القدر على المساهمة في التنمية المستدامة طويلة الأجل في السلطنة، بالتزامن مع التحول نحو اقتصاد يركز على الهيدروجين. ومن خلال الاستفادة من خبرتنا في مجال خطوط الأنابيب والتميز التشغيلي، فنحن مستعدون للقيام بدور حاسم في دعم هذا التحول في مجال الطاقة وتعزيز مشهد مستقبل الطاقة في سلطنة عُمان.

وبفضل سجلنا الحافل في توفير البنية الأساسية الموثوقة والفعالة تمكنت الشركة من تحقيق المركز الرائد ضمن خطة نقل الهيدروجين وثاني أكسيد الكربون، مما عزز مكانتنا كلاعب رئيسي في النظام البيئي المتطور للطاقة في السلطنة. وإلى جانب البنية الأساسية، يشارك فريقنا بنشاط في صياغة السياسة العامة، حيث يساهم موظفو الشركة في لجان التحول في مجال الطاقة، مما يعزز من مكانتنا كقوة رائدة في مستقبل الطاقة.

التحول الطموح في مجال الطاقة بالسلطنة يستلزم التعاون على طول سلسلة قيمة الطاقة، وقد شاركنا هذا العام في العديد من المشاريع المحورية، ومن ضمنها دراسة الجدوى مع شركة هيدروجين عمان، والجهود المشتركة مع شركة أوكسي عمان لتطوير سلسلة القيمة لعمليات استخراج وتخزين واستخدام الكربون، ومشاركتنا في مشروع الأمونيا والهيدروجين منخفض الكربون «الأفق الأزرق». بالإضافة إلى ذلك، فإن شراكاتنا الإستراتيجية مع وزارة الطاقة، وشركة أوكيو، وميناء صحار والمنطقة الحرة، وشل، وشركة سوميتومو لها دور فعال في تعزيز التعاون والتآزر اللازمين لدفع التحول في مجال الطاقة بالسلطنة.

العمليات المستدامة هي جوهر عملنا

الاستدامة ليست مجرد أولوية بالنسبة للشركة، بل هي مبدأ أساسي للطريقة التي من خلالها نقوم بالعمل. نحن ملتزمون بدمج التأثير المجتمعي الإيجابي والاستدامة البيئية في كل مجال من مجالات عملنا. وتماشياً مع رؤية عمان 2040، نقوم بتنفيذ عملياتنا بما يتماشى مع تطلعات السلطنة لمستقبل طاقة أنظف وأكثر استدامة.

إستراتيجية الشركة للاستدامة للفترة 2024 – 2028 تدمج إزالة الكربون في صميمها، مما يعكس مسؤوليتنا العميقة تجاه الأجيال القادمة. ومن ضمن رحلة السلطنة لتحقيق الصافية الصفرية بحلول عام 2050، نواصل تطوير عملياتنا، مع التركيز على تقليل بصمتنا الكربونية. ومنذ عام 2021، نجحنا في تقليل انبعاثات النطاقين 1 و2 بنسبة 3.4%، مع ثبات التزامنا بالمثابرة على التحسين المستمر في جميع العمليات. نحن نؤمن بأن من شأن كل قرار وكل مبادرة المساهمة في تشكيل مستقبل مستدام، وبالتالي نقوم بمراجعة وتحسين عملياتنا باستمرار لضمان كوننا جزءًا من الحل، وتعزيز التأثير الدائم.

131.4 مليون متر مكعب باليوم
رقم قياسي في تسليم الغاز ليوم واحد في عام 2024

%99.99
نسبة متوسط توفر الغاز

السعي للوصول إلى التميز

إن سعينا الحثيث لتحقيق التميز في كل ما نقوم به هو الدافع الذي من خلاله يمكن ضمان استمرار النشاط والابتكار والقدرة على المنافسة وسط الديناميكيات العالمية المتغيرة للطاقة. في عام 2024، قطعنا خطوات كبيرة من خلال تبني أحدث التقنيات لتعزيز كفاءتنا التشغيلية. كما أن شراكتنا مع عمانتل، التي قدمت مراقبة الأقمار الاصطناعية المدعومة بالذكاء الاصطناعي، توضح التزامنا بالتحسين المستمر وتعزيز الأمان والفعالية التشغيلية.

نحن متحمسون أيضًا لبرنامجنا التجريبي للتوصيل الذكي، والذي يسمح بالصيانة المحلية دون انقطاع في إمدادات الغاز، مما يعزز إيماننا بالحلول المبتكرة والمستدامة. كما أن فلسفة التقدم المستمر تدعم رؤيتنا المتمثلة في أن نكون الشركة الرائدة للبنية الأساسية للطاقة من خلال الحلول المبتكرة والمستدامة.

وخلال هذا العام، قامت الشركة بوضع خطة طويلة المدى لتطوير الشبكة لتوفير الأساس اللازم لإدارة سعة الشبكة وجودة الغاز على مدى السنوات السبع القادمة. وسوف يتم تعديل هذه الخطة بشكل سنوي من أجل التنبؤ بمشاريع البنية الأساسية الجديدة المحتملة مع تحسين الإستفادة من موارد الغاز الحالية.

التزامنا بتحقيق التميز يشمل الأداء المالي، حيث إنه من خلال تحسين هيكل رأس المال وإعادة التفاوض على شروط القروض، أصبح بالإمكان توفير التمويل اللازم لمشاريع النمو المستقبلية، مع مواصلة التركيز على تعزيز القيمة للمساهمين من خلال دفع نمو الهامش والحفاظ على الإدارة المالية المنضبطة. يسعدني أن أبلغ عن زيادة بنسبة 9% في الأرباح، باستثناء الأحداث غير المتكررة، مما يسلط الضوء على أدائنا التشغيلي القوي والتحسينات المستمرة للكفاءة.

موظفونا هم مصدر قوتنا

يعكس نجاحنا هذا العام تفاني موظفينا المتميزين وعملهم الجاد. إن التزامهم هو القوة الدافعة وراء إنجازاتنا والنمو المستمر للشركة وسلطنة عمان. أنا متأكد من أن القوى العاملة الماهرة والمحفزة هي المفتاح لتحويل الرؤية إلى حقيقة. هذا العام، قدمنا أكثر من 24 ألف ساعة تدريب على التطوير وأكثر من 40 ألف ساعة تدريب على السلامة، مما يعزز أهمية تطوير الأفراد في بناء فريق عالي الأداء. إن الفريق القوي والرشيق ليس ضروريًا فحسب، بل هو حجر الأساس لقدرتنا على قيادة التحول والازدهار في مشهد الطاقة سريع التطور.

التطور الهادف

لقد كانت السنوات القليلة الماضية بمثابة تحول كبير بالنسبة للشركة. حيث تم إدراج الشركة في بورصة مسقط بعد الطرح العام الأولي في عام 2023، وتم ترسيخ مكانة الشركة كونها من الشركات العمانية الرائدة في رحلة التحول في مجال الطاقة، مع الحفاظ على نمو ثابت في شبكة الغاز بموثوقية لا تشوبها شائبة، كل ذلك كان له دور فعال في تشكيل نجاحنا.

بينما نتطلع إلى المستقبل، نظل ملتزمين بتوسيع وتحديث شبكة نقل الغاز، مع استكشاف فرص جديدة لنقل الطاقة. نحن مدفوعون بثقافة التميز، ومع فريقنا الموهوب والبنية الأساسية الحديثة والتركيز على الابتكار، فإن الشركة في وضع مثالي للعب دور أكثر تأثيرًا في أهداف التنمية المستدامة في سلطنة عمان.

أود أن أعرب عن خالص امتناني لجميع أصحاب المصلحة لدينا، وخاصة التوجيهات القيمة من أعضاء مجلس الإدارة. كما أتقدم بخالص الشكر والتقدير لحضرة صاحب الجلالة السلطان هيثم بن طارق المعظم حفظه الله ورعاه على قيادته الحكيمة والتزامه الثابت بنمو السلطنة، إن توجيهاته المستمرة تلهمنا لنزيد من جهودنا والمساهمة في تحقيق التقدم والازدهار.

> *يأتي اعتمادنا على التحول الإستراتيجي ليس فقط في التوقيت المناسب، بل هو أساسي لمستقبلنا، ليمكننا مواكبة الإحتياجات الملحة لقطاع الطاقة. نحن نتطور برؤية واضحة وهادفة، لدفع عجلة إزدهار السلطنة من خلال حلول طاقة مستدامة ومبتكرة.*

حوكمة الشركة

تلتزم شركة أوكيو لشبكات الغاز بأعلى معايير الحوكمة المؤسسية، بما في ذلك الإلتزام بالمتطلبات القانونية ذات الصلة وميثاق حوكمة الشركات المساهمة العامة في سلطنة عُمان.

تقرير تقييم حوكمة الشركة بموجب الإجراءات المتفق عليها

بشأن النتائج الواقعية لمساهمي شركة أوكيو لشبكات الغاز ش م ع ع فيما يتعلق بتقرير حوكمة الشركة

النطاق والغرض

قمنا بتنفيذ الإجراءات المتفق عليها معكم بموجب تعميم هيئة الخدمات المالية رقم هـ/2015/4، الصادر بتاريخ 22 يوليو 2015، بشأن تقرير مجلس إدارة شركة أوكيو لشبكات الغاز ش م ع ع («الشركة») عن حوكمة الشركات (يُشار إليه فيما يلي بـ «التقرير») كما في وللسنة المالية المنتهية في 31 ديسمبر 2024، ومدى تطبيق ممارسات حوكمة الشركات بموجب تعديلات ميثاق حوكمة الشركات المساهمة العامة الصادر عن هيئة الخدمات المالية بموجب التعميم رقم هـ/2016/10 الصادر بتاريخ 1 ديسمبر 2016 (يُشار إليهما مجتمعين باسم «القانون»).

حصرية الاستخدام

تم إعداد هذا التقرير الخاص بالإجراءات المتفق عليها («تقرير الإجراءات المتفق عليها») فقط للغرض المبين في الفقرة الأولى من هذا التقرير. يرجى الإفادة أنه لا يجوز استخدامه لأي غرض آخر. يقتصر هذا التقرير على تقرير حوكمة الشركات المرفق للشركة والمُدرج في تقريرها السنوي للسنة المنتهية في 31 ديسمبر 2024، ولا يشمل أي بيانات مالية لشركة أوكيو لشبكات الغاز ش م ع ع بشكل عام.

مسؤوليات مجلس الإدارة

أقرّ مجلس الإدارة بملاءمة الإجراءات المتفق عليها لغرض المهمة، ويتولى مجلس الإدارة مسؤولية تحديد محتويات التقرير والتأكد من توافقها مع قواعد السلوك المهني التي بموجبها يتم تطبيق الإجراءات المتفق عليها. وتقع مسؤولية كفاية هذه الإجراءات على عاتق الشركة ومجلس إدارتها فقط.

مسؤوليات مقدم التقرير

قمنا بمهمة الإجراءات المتفق عليها وفقًا للمعيار الدولي للخدمات ذات الصلة (ISRS) 4400 (المعدل)، التزامات الإجراءات المتفق عليها. يتضمن التزام الإجراءات المتفق عليها قيامنا بتنفيذ الإجراءات المتفق عليها مع الشركة، وتقديم تقرير بالنتائج، وهي النتائج الفعلية للإجراءات المتفق عليها التي تم تنفيذها. هذا التقرير لا يقدم أي إقرار بشأن ملاءمة أو كفاية الإجراءات المتفق عليها الموضحة أدناه، سواءً للغرض الذي طُلب من أجله هذا التقرير أو لأي غرض آخر.

إن هذه المهمة للإجراءات المتفق عليها هي ليست ضمان الالتزام. وعليه، لا نقدم أي رأي أو استنتاج للضمان. وفي حال قيامنا بتنفيذ إجراءات إضافية، فمن المحتمل أن تلفت انتباهنا أمور أخرى كان من المفترض الإبلاغ عنها.

استقلاليتنا ومراقبة الجودة

ثناء قيامنا بتنفيذ مهمة الإجراءات المتفق عليها، التزمنا بالمتطلبات الأخلاقية الواردة في مدونة أخلاقيات المحاسبين المهنيين الصادرة عن المجلس الدولي لمعايير أخلاقيات مهنة المحاسبة (IESBA)، ومتطلبات الاستقلالية بموجب متطلبات الاستقلال ذات الصلة. وبصفتنا مدقق حسابات مستقل للشركة، فقد التزمنا أيضًا بمتطلبات الاستقلال الواردة في مدونة المجلس الدولي لمعايير أخلاقيات مهنة المحاسبة ، والتي تنطبق على تدقيق البيانات المالية.

تقوم شركة ايرنست اند يونغ بتطبيق المعيار الدولي لمراقبة الجودة رقم 1 *الخاص بمراقبة الجودة للشركات التي تقوم بعمليات تدقيق ومراجعة القوائم المالية، وغيرها من مهام التأكيد والخدمات ذات الصلة*، وبالتالي تحافظ شركتنا على نظام شامل لمراقبة الجودة ويشمل السياسات والإجراءات الموثقة فيما يتعلق بالامتثال للمتطلبات الأخلاقية والمعايير المهنية والمتطلبات القانونية والتنظيمية السارية.

وصف الإجراءات التي تم إجراؤها

لقد قمنا بتنفيذ الإجراءات الموضحة أدناه، والتي تم الاتفاق عليها معكم بشأن امتثال التقرير للقانون للسنة المنتهية في 31 ديسمبر 2024.

وشملت إجراءاتنا والنتائج التي توصلنا إليها ما يلي:

الرقم	الإجراء	النتائج
(أ)	لقد حصلنا على تقرير حوكمة الشركات الصادر عن مجلس الإدارة وتأكدنا من أن تقرير الشركة يتضمن على الأقل جميع البنود التي اقترحت هيئة الرقابة المالية أن يغطيها التقرير كما هو مفصل في الملحق 3 من القانون.	لا توجد استثناءات تم العلم
(ب)	لقد حصلنا من الشركة على تفاصيل بشأن مجالات عدم الامتثال للمدونة التي حددها مجلس إدارة الشركة للسنة المنتهية في 31 ديسمبر 2024. كما حصلنا على تصريحات خطية من أعضاء مجلس الإدارة تفيد بأنه لا توجد مجالات أخرى لعدم الامتثال للمدونة للسنة المنتهية في 31 ديسمبر 2024 والتي هم على علم بها.	لا توجد استثناءات تم العلم

Ernst + Young

10 مارس 2025

مسقط

ارنست ويونغ ش م م
س.ت: ١٣٢٤٠١٢
ص.ب: ١٢٥٠ روي - ١١٢ سلطنة عمان
ERNST & YOUNG LLC
C.R. No. 1224013
P.O. Box 1750 - P.C. 112, Sultanate of Oman

أعضاء مجلس الإدارة

تشكيل مجلس الإدارة

طلال العوفي
رئيس مجلس الإدارة

غير مستقل

اللجنة التنفيذية لمجلس الإدارة (الرئيس)

حاصل على درجة البكالوريوس في إدارة الأعمال والتسويق من جامعة مانشستر. بدأ مسيرته المهنية في تحليل أسعار النفط، وتقدم في مسيرته المهنية عبر مناصب رئيسية في التجارة والتسويق والخدمات اللوجستية، لينتهي به الأمر في مناصب قيادية بما في ذلك رئيس مجلس إدارة شركة عمان للغاز الطبيعي المسال ش م م، وشركة أوكيو للتجارة المحدودة، والرئيس التنفيذي لمجموعة أوكيو. ويشغل حالياً منصب المدير التنفيذي لشركة شكيمة للاستثمار ش م م.

عياد البلوشي
نائب رئيس مجلس الإدارة

غير مستقل

لجنة الترشيحات والأجور[2]

اللجنة التنفيذية لمجلس الإدارة

خريج هندسة ميكانيكية من جامعة نوتنغهام، وهو المدير المالي لجهاز الاستثمار العماني. يتمتع بخبرة لأكثر من 14 عاماً في قطاع النفط والغاز، وتتراوح خبرته ما بين قيادة البرامج في أوكيو إلى منصب المدير المالي، ويترأس حالياً شركة أبراج لخدمات الطاقة ش م ع ع.

فتحي البلوشي

مستقل

لجنة تدقيق المخاطر (الرئيس)

حاصل على درجة الماجستير في العلوم المالية، وهو المدير التنفيذي لشركة عُمان بروناي للاستثمار، ويدير العديد من المشاريع الاستثمارية المهمة. بفضل خبرته الممتدة على مدى 20 عاماً في مجال التمويل، قاد أكثر من 10 مليارات دولار من تمويل الديون، وشغل العديد من المناصب القيادية في عُمان وبروناي، وهو عضو في مجلس إدارة شركة نماء لتوزيع الكهرباء.

دور مجلس الإدارة وآلية انتخابه

يتكون مجلس الإدارة الجديد من خمسة أعضاء، وتم انتخابه خلال اجتماع الجمعية العامة العادية المنعقد في 24 أغسطس 2023، وسيستمر في منصبه حتى الاجتماع العام السنوي لعام 2026. في 30 يناير 2024، انضم كل من الفاضل بن دي وايلي والفاضل إرفان ميان إلى مجلس الإدارة كعضوين إضافيين مستقلين.

يشرف مجلس الإدارة على إدارة شركة أوكيو لشبكات الغاز من خلال وضع الضوابط المناسبة، وضمان إدارة المخاطر بشكل فعال، والالتزام بالمتطلبات القانونية والتنظيمية. كما أنه مسؤول أمام المساهمين ويتولى حماية نزاهة الشركة ومصالح الأطراف المعنية.

يتم انتخاب أعضاء مجلس الإدارة من خلال عملية ديمقراطية شفافة خلال الاجتماع السنوي/العادي للجمعية العامة، مع تصويت متناسب مع حصص المساهمين.

تستمر عضوية الأعضاء المنتخبون لمدة ثلاث سنوات مع ضرورة استيفاء معايير صارمة. وتشمل هذه المعايير ألا يقل عمرهم عن 25 عامًا على الأقل، وأن يكونوا حسني السيرة والسلوك والسمعة الطيبة، وأن يحملوا رقم مساهم مسجل لدى شركة مسقط للمقاصة والإيداع، وألا يكون لديهم أي ديون غير مسددة للشركة أو سجل من الإدانات الجنائية الخطيرة أو الإفلاس ما لم يتم إعادة الاعتبار بالكامل. يجب على المرشحين المستقلين لعضوية مجلس الإدارة الالتزام بالحفاظ على الاستقلالية، مع إسقاط العضوية في حالة فقدان هذه الصفة. تشمل القيود الإضافية عدم الانضمام لعضوية أكثر من أربعة مجالس إدارة شركات مساهمة عامة في سلطنة عمان، ورئاسة ما لا يزيد عن مجلسين، وتجنب العمل أو عضوية مجلس إدارة في شركات ذات أهداف مماثلة. تتوافق هذه المؤهلات مع قانون الشركات التجارية، وقانون الحوكمة، واللوائح التنفيذية لشركات المساهمة العامة، مما يضمن النزاهة والخبرة الاستراتيجية.

[1] ظل عضواً فيها حتى 2024/04/23.

ريا السالمي

غير مستقل

لجنة الترشيحات والأجور (رئيس)

لجنة تدقيق المخاطر

حاصلة على درجة الماجستير في إدارة الأعمال من جامعة هيوستن ودرجة البكالوريوس من جامعة كينت. تشرف على الإستراتيجية والتميز التنظيمي في أوكيو. وتشمل مسيرتها المهنية التي امتدت لـ 17 عاماً عمليات التحول في قطاع النفط والغاز وإدارة الأصول والأدوار الاستشارية. عملت في مجلس إدارة شركة GS EPS المحدودة.

هناء الهنائي

مستقل

لجنة تدقيق المخاطر

لجنة الترشيحات والأجور

حاصلة على درجة الماجستير في تمويل الأعمال من جامعة فيكتوريا وتتمتع بخبرة واسعة في التعليم التنفيذي، كما أنها الرئيس التنفيذي لشركة «ليفا للتأمين». تتمتع بخبرة تزيد عن 23 عاماً في مجال التأمين والخدمات المصرفية، وتركز على النمو الإستراتيجي والابتكار. كما أنها عضو في مجالس إدارة آوتورد باوند عُمان، والمكتب العُماني الموحد للبطاقة البرتقالية، وجمعية التأمين العمانية.

عرفان ميان

مستقل

لجنة تدقيق المخاطر

حاصل على درجة البكالوريوس في الاقتصاد من كلية لندن للاقتصاد، ودرجة الماجستير في العلاقات الصناعية مع تخصص في الاقتصاد من جامعة أوكسفورد، ودرجة الماجستير في إدارة الأعمال من كلية IESE للأعمال في إسبانيا. خبير استثماري يتمتع بخبرة تصل إلى 25 عاماً في مجال الأسهم الخاصة وإدارة المحافظ الاستثمارية. يشغل حالياً منصب نائب الرئيس الأول في صندوق الاستثمارات العامة السعودي.

بن دي وايلي

مستقل

لجنة الترشيحات والأجور[2]

اللجنة التنفيذية لمجلس الإدارة

مهندس كيميائي حاصل على درجة الماجستير في إدارة الأعمال من كلية فليريك للإدارة. يتمتع بخبرة تزيد عن 21 عاماً من العمل في Fluxys، كما أنه عضو في مجالس إدارة شركات متنوعة في قطاع نقل الغاز، ويشغل حالياً منصب نائب الرئيس الأول للعمليات في Fluxys في بلجيكا، حيث يتولى إدارة فرق الأعمال التجارية وتدفق الغاز والتشييد والهندسة والعمليات والصيانة والصحة والسلامة والبيئة والعلاقات المجتمعية في عمليات الشركة في بلجيكا.

حضور اجتماعات مجلس الإدارة والاجتماع العام العادي الأخير

الاجتماع	الاجتماع العام العادي 24/10/20	مجلس الإدارة 1 24/2/26	مجلس الإدارة 2 24/4/23	مجلس الإدارة 3 24/7/22	مجلس الإدارة 4 24/9/25	مجلس الإدارة 5 24/10/20	مجلس الإدارة 6 24/11/25
طلال العوفي	○	●	●	●	●	○	●
عياد البلوشي	●	●	●	●	●	●	●
فتحي البلوشي	●	●	●	●	●	●	●
ريا السالمي	●	●	●	●	●	●	●
هناء الهنائي	○	●	●	●	●	●	●
عرفان ميان[3]	●	●	●	●	○	●	●
بن دي وايلي	●	●	●	●	●	●	●

● – نعم، ○ – لا

[2] من 2024/04/23م.
[3] انضم كل من عرفان ميان وبن دي وايلي إلى مجلس الإدارة في 2024/1/30.

لجان مجلس الإدارة

لجنة تدقيق المخاطر

تتألف لجنة تدقيق المخاطر من أربعة أعضاء، من بينهم ثلاثة مستقلين، وفقًا لقانون الحوكمة. يكون الرئيس دائماً عضواً مستقلاً. ينبغي وجود عضو واحد على الأقل يتمتع بخبرة مالية ومحاسبية.

تشرف اللجنة على أعمال التدقيق الداخلي والخارجي. وتقدم مقترحات تعيين مدير التدقيق الداخلي وتحديد أتعابه، حيث يقوم مدير التدقيق الداخلي بوضع إستراتيجية التدقيق الداخلي، والتدقيق على العمليات والقوائم المالية، وضمان الامتثال للأنظمة واللوائح التنظيمية، وإعداد التقارير الدورية حول مدى كفاية الضوابط بالشركة. بالإضافة إلى ذلك، تضمن اللجنة تعيين مدققين خارجيين، ومراجعة خططهم ونتائجهم، وتقييم القوائم المالية ومدى التزامها بالمعايير الدولية، ومراقبة كفاءة أعمال التدقيق الداخلي.

إلى جانب عمليات التدقيق، تتولى اللجنة أيضاً اعتماد السياسات المحاسبية المناسبة، وتطبيق تدابير منع الاحتيال، ومراجعة سياسة إدارة المخاطر بالشركة. كما تعمل كحلقة وصل بين مجلس الإدارة والمدققين، وتقييم معاملات الأطراف ذات العلاقة والتقارير المقدمة من المدققين الداخليين والخارجيين، ومن ثم تقدم توصياتها إلى مجلس الإدارة.

الاجتماعات والحضور

عضو مجلس الإدارة	الاجتماع الأول 2024/2/12	الاجتماع الثاني 2024/4/17	الاجتماع الثالث 2024/7/15	الاجتماع الرابع 2024/9/18	الاجتماع الخامس 2024/10/14	الاجتماع السادس 2024/11/14
فتحي البلوشي (رئيس اللجنة)	●	●	●	●	●	●
هناء الهنائي	●	●	●	●	●	●
ريا السالمي	●	●	●	●	●	●
عرفان ميا[1]	○	○	●	●	●	●

● – نعم، ○ – لا

لجنة الترشيحات والأجور

تم تكوين لجنة الترشيحات والأجور بالشركة سنة 2023 تمشياً مع قانون حوكمة شركات المساهمة العامة وتعمل على تسهيل ترشيح وانتخاب أعضاء مجلس الإدارة المؤهلين مع وضع سياسات شفافة فيما يتعلق بمكافآت المجلس والإدارة التنفيذية، وتشمل رسوم حضور الاجتماعات والممارسات. بالنسبة لمجلس الإدارة، تقوم اللجنة بوضع خطط التعاقب الوظيفي (خاصة لرئيس المجلس)، وإعداد تفاصيل التوصيف الوظيفي، وترشيح أعضاء مؤقتين عند الضرورة.

كما تركز اللجنة على الإدارة التنفيذية من خلال التوصية بالمرشحين المؤهلين للمناصب القيادية وتطبيق معايير الأجور القائمة على الأداء ووضع خطط التعاقب الوظيفي. وتقوم بإعداد ومراجعة سياسات المكافآت والبدلات والحوافز بشكل دوري لتعكس ظروف السوق وأداء الشركة.

[1] عرفان ميان عضو في لجنة التدقيق منذ 2024/04/23.

الاجتماعات والحضور

عضو مجلس الإدارة	الاجتماع الأول 2024/04/21	الاجتماع الثاني 2024/07/16	الاجتماع الثالث 2024/12/02
ريا السالمي (رئيس اللجنة)	●	●	●
هناء الهنائي	●	●	●
عياد البلوشي[2]	●	○	●
بن دي وايلي[3]	○	●	●

● – نعم، ○ – لا

اللجنة التنفيذية

تعمل اللجنة التنفيذية التابعة لمجلس الإدارة نيابة عن المجلس، وتقوم بتنفيذ المهام والصلاحيات الموكلة إليها، وأيضاً مراجعة واعتماد الوثائق المالية والتعاقدية والإستراتيجية على مستوى مجلس الإدارة ، بما في ذلك خطة العمل الخمسية والاستثمارات والإجراءات القانونية. وتتعامل اللجنة مع عمليات التسوية، باستثناء مطالبات المشتريات، وتتولى أي مسؤوليات يفوضها المجلس.

الاجتماعات والحضور

عضو مجلس الإدارة	الاجتماع الأول 2024/11/09	الاجتماع الثاني 2024/11/13
طلال العوفي (رئيس اللجنة)	● (بالوكالة)	●
عياد البلوشي	●	●
بن دي وايلي	●	●

● – نعم، ○ – لا

الأجور

بلغ إجمالي الأجور المدفوعة لأعضاء مجلس الإدارة في عام 2024 125,000 ريال عماني للسنة المالية المنتهية في 2023.

بلغت الأتعاب المدفوعة لأعضاء مجلس الإدارة لحضور الاجتماعات قيمة 26,600 ريال عماني لاجتماعات سنة 2024 كالتالي:

عضو مجلس الإدارة	رسوم اجتماعات مجلس الإدارة (ريال عماني)	رسوم اجتماعات لجنة تدقيق المخاطر (ريال عماني)	رسوم اجتماعات لجنة الترشيحات والأجور (ريال عماني)	رسوم اجتماعات اللجنة التنفيذية التابعة لمجلس الإدارة (ريال عماني)	الإجمالي (ريال عماني)
طلال العوفي	2,500	لا ينطبق	لا ينطبق	300	2,800
عياد البلوشي	3,000	لا ينطبق	300	600	3,900
فتحي البلوشي	3,000	1,800	لا ينطبق	لا ينطبق	4,800
ريا السالمي	3,000	1,800	900	لا ينطبق	5,700
هناء الهنائي	3,000	1,800	900	لا ينطبق	5,700
عرفان ميان	2,500	1,200	لا ينطبق	لا ينطبق	3,700
بن دي وايلي[4]	لا ينطبق	لا ينطبق	لا ينطبق	لا ينطبق	لا يوجد

[2] ظل عضواً فيها حتى 2024/04/23.
[3] من 2024/04/23م.
[4] نتيجة لبعض المتطلبات التعاقدية قام الفاضل بن ي وايلي رسمياً بالتنازل عن جميع مستحقاته من مكافآت وأتعاب حضور الاجتماعات.

الإدارة التنفيذية

يتم توجيه الشركة من قبل فريق من المحترفين ذوي الخبرة يتولون قيادة التوجه الاستراتيجي للشركة، والإشراف على العمليات اليومية، وضمان الامتثال التنظيمي والكفاءة التشغيلية والمكانة القوية للشركة في القطاع.

[1] في عام 2025 تم تعيين الفاضل خليفة المخمري لشغل منصب الرئيس التنفيذي للعمليات.

معلومات فريق الإدارة التنفيذية

منصور العبدلي
الرئيس التنفيذي

سنة الانضمام
2009

التحصيل العلمي
حاصل على درجة البكالوريوس في الهندسة الميكانيكية من معهد مانشستر للعلوم والتكنولوجيا، المملكة المتحدة.

الخبرة
يتمتع منصور العبدلي بخبرة 30 عاماً في العمليات والصيانة والهندسة لمرافق النفط والغاز، ولديه مهارات في إدارة خطوط الأنابيب. قبل انضمامه إلى أوكيو لشبكات الغاز في عام 2009، أمضى 15 عاماً في شركة تنمية نفط عُمان، حيث أشرف على أعمال المعاينة والصيانة لجميع أصول الشركة ومواقعها التشغيلية، بما في ذلك خطوط أنابيب النفط والغاز ومرافق المحطات. وبصفته الرئيس التنفيذي للشركة، قاد العبدلي عمليات الاستحواذ على أصول شركة أوكيو لشبكات الغاز في شركة تنمية نفط عمان وشركة مدائن (المؤسسة العامة للمناطق الصناعية).

خالد الوهيبي
نائب رئيس الجودة والصحة والسلامة والأمن والبيئة

2024

حاصل على درجة الماجستير في إدارة المشاريع من جامعة ليفربول ودرجة البكالوريوس في الصحة والسلامة والإدارة البيئية من جامعة لانكشاير المركزية.

يتمتع خالد بخبرة تزيد لأكثر من 18 عاماً في قطاع النفط والغاز ومشاريع البناء العملاقة. وهو يشغل حالياً منصب نائب رئيس الجودة والصحة والسلامة والأمن والبيئة بالشركة. كما شغل سابقاً منصب المدير العام للصحة والسلامة والأمن والبيئة في أوكيو 8، وشغل أيضاً العديد من المناصب القيادية في مجال الصحة والسلامة والأمن والبيئة في شركة هيا للمياه وشركة تنمية نفط عمان.

ماجد الزدجالي
نائب الرئيس للعمليات

2008

حاصل على درجة الماجستير في إدارة الأعمال من جامعة ستراثليد ودرجة البكالوريوس في هندسة تشغيل العمليات وصيانتها من كلية كاليدونيا للهندسة في سلطنة عمان.

يتمتع ماجد بخبرة تزيد عن عقدين في قطاع الطاقة، حيث بدأ مسيرته المهنية في شركة تنمية نفط عمان في قسم عمليات الغاز، وشغل منذ ذلك الحين مناصب قيادية مهمة في شركة أوكيو لشبكات الغاز. ومنها منصب نائب الرئيس للخدمات الفنية ونائب الرئيس بالإنابة لتنفيذ المشاريع ونائب الرئيس للتميز التشغيلي والفني ورئيس الأصول الشمالية ومدير تخطيط الغاز ومدير دعم العمليات ومدير العمليات. وهو متخصص في التميز التشغيلي، حيث يمتلك سجلاً حافلاً في تعزيز الكفاءة وتحسين الأداء والاستفادة من المعارف القائمة على البيانات وتحسين العمليات والتقنيات المبتكرة لتحقيق نتائج تحولية.

هيثم الشريقي
نائب الرئيس لتسليم المشاريع

2024

حاصل على درجة الماجستير في إدارة الأعمال من جامعة فيينا للاقتصاد والأعمال. إلى جانب ذلك، حصل هيثم على درجة البكالوريوس في الهندسة الميكانيكية من جامعة السلطان قابوس، بالإضافة إلى مؤهل متخصص في تكنولوجيا توربينات الغاز وهندسة الخدمات من مركز جنرال إلكتريك لتعليم الطاقة في الولايات المتحدة الأمريكية.

يتمتع بأكثر من 20 عاماً من الخبرة في إدارة المشاريع مع نجاح مثبت في الصناعات الأولية والدولية والنهائية. يتمتع بخبرة واسعة حيث كانت البداية في هندسة المشاريع الإنتاجية والميكانيكية وتدرج في العمل كمدير برنامج في مصفاة الدقم، ثم شغل منصب رئيس المشروع في توازن (البرنامج الوطني للتوازن المالي)، ورئيس المشاريع في مصفاة الدقم، ويشغل حالياً منصب نائب الرئيس لتسليم المشاريع بشركة أوكيو لشبكات الغاز.

خالد القصابي
نائب الرئيس للمالية

2022

حاصل على درجة البكالوريوس في المحاسبة والمالية من جامعة ليدز في المملكة المتحدة.

18 عاماً من الخبرة في قطاعي الطاقة والمالية في سلطنة عُمان. قبل انضمامه إلى الشركة، شغل خالد مناصب عليا في شركة برايس واتر هاوس كوبر، وشركة شلمبرجيه عُمان، وشركة اوكسيدنتال مخيزنة، وشركة فالكون لخدمات حقول النفط، وشركة أوكيو للاستكشاف والإنتاج.

سيف الحوسني
نائب الرئيس لتطوير الأعمال والشؤون التجارية

2021

- بكالوريوس هندسة كيميائية من جامعة السلطان قابوس
- حاصل على درجة ماجستير علوم في التحكم في العمليات من المملكة المتحدة
- حاصل على درجة ماجستير في إدارة الأعمال من جامعة فيينا للاقتصاد والأعمال.
- البرنامج الوطني للريس التنفيذي ، كلية لندن للأعمال في المملكة المتحدة

13 عاماً من الخبرة في قطاع النفط والغاز. قبل انضمامه إلى الشركة، شغل سيف مناصب في شركات كبرى مثل شركة شل وشركة تنمية نفط عمان وشركة أوكيو للاستكشاف والإنتاج. مسؤول تنفيذي أول متمرس في مجال تطوير الأعمال، يتمتع بخبرة كبيرة في مجال تطوير الأعمال في مجال التنقيب والإنتاج، والمفاوضات التجارية، وإدارة العمليات، والخدمات الفنية. خبرة عملية واسعة في مبادرات التحسين المرن وإدارة الواجهات والتحسين المستمر والتحول الرقمي. خبير محترف حائز على جوائز في قطاع النفط والغاز العماني.

فيصل المعمري
نائب الرئيس للموظفين والتكنولوجيا والثقافة

سنة الانضمام
2022

التحصيل العلمي
حاصل على بكالوريوس العلوم في الهندسة المدنية وماجستير العلوم في هندسة البترول من جامعة السلطان قابوس.

الخبرة
بفضل خبرته البالغة 23 عاماً في قطاع الطاقة، تولى فيصل قيادة مشاريع رئيسية مثل حملة الاكتتاب العام لشركة أوكيو لشبكات الغاز وتوسيع شركة V2 Trenching and Co. LLC من الإطار المحلي في عُمان إلى العمليات الإقليمية من خلال تأمين عقد في قطر. أعاد تنشيط إدارة سلسلة التوريد لشركة النفط العمانية للاستكشاف والإنتاج ش م م ، ودعم مشروع شركة بساط لإنتاج النفط.

كما ساهم في مشاريع كبرى لخطوط أنابيب الغاز، ومضاعفة الأصول وتعزيز القيمة من خلال المفاوضات وبناء العلاقات. وفي عام 2023، تم تكريمه كقائد واعد لريادته.

هيثم اللواتي
مدير عام الشؤون القانونية والامتثال

2018

حاصل على درجة البكالوريوس في دراسات الأعمال والقانون من جامعة برادفورد في المملكة المتحدة، ودرجة الماجستير في قانون الأعمال الدولية من جامعة سيتي في لندن بالمملكة المتحدة، ومرشح للحصول على درجة الماجستير في إدارة الأعمال العالمية من جامعة IE.

قائد متمرس في مجال القانون والتجارة يتمتع بأكثر من 13 عاماً من الخبرة في الممارسات الخاصة ووظائف الاستشارات الداخلية. شغل هيثم مناصب رئيسية بشركة سرايا بندر الجصة ش م ع م ، وشركة الحصن للاستثمار ش م ع م ، وشركة تراورز اند هاملن ، وشركة سعيد الشحري وشركاه. كما قدم الدعم لحكومة سلطنة عمان - وزارة المالية في مشاريع التحول وساهم كمحاضر في القانون في الكلية الحديثة للأعمال والعلوم. وهو معروف بمواءمة الأطر القانونية مع الأهداف الإستراتيجية؛ حيث كان له دور محوري في الحوكمة وإصلاح البنية الأساسية والمبادرات الوطنية الرائدة.

ماجد الحسني
مدير عام توزيع الغاز وأداء الشبكة

2007

بكالوريوس في الهندسة الكيميائية من جامعة سوانسي في المملكة المتحدة.

يتمتع ماجد بخبرة تزيد عن 21 عامًا في عمليات معالجة وتوزيع الغاز. بدأ مسيرته المهنية في شركة تنمية نفط عُمان في عمليات الغاز، بعدها انضم إلى شركة أوكيو لشبكات الغاز عام 2007، حيث شغل عدة مناصب رئيسية في مجال توزيع الغاز. يشتهر ماجد بخبرته الواسعة في عمليات شبكات الغاز، بالإضافة إلى التزامه وكفاءته الفنية.

أحمد العبدلي
مدير عام التدقيق الداخلي

2024

بكالوريوس علوم نظم المعلومات والتجارة والاقتصاد من جامعة السلطان قابوس في سلطنة عمان.

يتمتع أحمد بخبرة واسعة ومتنوعة تمتد لأكثر من 17 عامًا في مجالات التدقيق الداخلي، والحوكمة، وإدارة المخاطر، والامتثال، بالإضافة إلى ضمان الجودة والرقابة.

خلال مسيرته المهنية، شغل أحمد بنجاح مناصب مختلفة في قطاعات متعددة. كان آخرها منصب مدير الحوكمة والضوابط في فودافون عُمان. وقبلها شغل منصب مدير التدقيق الداخلي في بنك صحار الدولي وبنك ظفار.

تعززت خبرة أحمد المهنية بشهادات معترف بها عالميًا، بما في ذلك شهادة المدقق الداخلي المعتمد، وشهادة ضمان إدارة المخاطر، وشهادة مدقق معتمد لنظم المعلومات، وشهادة مدقق رئيسي وفقًا لمعيار شهادة الجودة الدولية ISO 27001، وشهادة COBIT 5.

أجور الإدارة

بلغ إجمالي الأجور المدفوعة لأعلى خمسة مديرين في شركة أوكيو لشبكات الغاز في عام 2024، بما في ذلك الرواتب والبدلات وحوافز الأداء، 668,047 ريال عماني.

اللوائح الداخلية

وفقًا لأحكام المادة (117) من قانون الشركات التجارية، يجب على الشركة اعتماد اللوائح الداخلية لإدارتها وأعمالها وشؤون موظفيها من خلال مجلس إدارتها. وبناء على ذلك، قامت الشركة بتنفيذ عمليات الحوكمة المؤسسية التي تلبي متطلبات هيئة الخدمات المالية للشركات المدرجة على النحو المطلوب بموجب قانون الشركات التجارية وبحسب لوائح هيئة الخدمات المالية، والتي تغطي ما يلي:

- الهيكل التنظيمي للشركة، ويشمل المسؤوليات المتعلقة بمختلف المناصب داخل الشركة وهيكلها الإداري و/أو إجراءاتها.
- تحديد صلاحيات كل وظيفة للموافقة على النفقات.
- تحديد بدل حضور الاجتماعات والاجور والامتيازات الأخرى على النحو المنصوص عليه فيما يتعلق بأعضاء مجلس الإدارة وأعضاء لجان مجلس الإدارة وتحديد أسس احتسابها.
- السياسات المتعلقة بالمشتريات والمعاملات الأخرى المتعلقة بالشركة، ومن ضمنها دليل الأعمال والمشتريات وعقود الخدمات.
- الصلاحيات والمهام والمسؤوليات ذات الصلة بالإدارة التنفيذية ولجان مجلس الإدارة.
- السياسات المتعلقة بالموارد البشرية، بما في ذلك الرواتب والتعيين والتطوير والتدريب والترقيات وإنهاء الخدمات.
- سياسات الاستثمار.
- الشروط المرجعية للجنة التدقيق والمخاطر.
- اختصاصات لجنة الترشيحات والأجور.
- القواعد المتعلقة بمعاملات الأطراف ذات العلاقة.
- سياسة التواصل مع مجلس الإدارة.
- الحد الأدنى من المعلومات المطلوب تقديمها إلى المجلس.
- الإجراءات والتدابير المتبعة لتقديم سياسات الإفصاح والتداول الداخلي ضمن إطار من الشفافية إلى هيئة الخدمات المالية وبورصة مسقط للأوراق المالية في الوقت المحدد.
- أي معلومات أو لوائح أخرى قد يرى المجلس ضرورة إضافتها لتحقيق مستويات كافية من الحوكمة المؤسسية.

سياسة الإفصاح

باعتبارها شركة مدرجة حديثاً، تعمل أوكيو لشبكات الغاز على ضمان الامتثال الكامل للقواعد التنظيمية وقواعد الإفصاح الخاصة بهيئة الخدمات المالية. كما تلتزم بتعزيز التوقعات الواقعية للسوق من خلال تنفيذ ممارسات الإفصاح بجدية. وينطوي ذلك على نشر معلومات دقيقة على نطاق واسع بحيث تكون مستندة إلى فهم حقيقي لتوقعات الأداء المستقبلي مع ضمان عدم تضليل المستثمرين عن قصد أو غير قصد.

معاملات الأطراف ذات العلاقة

المعاملة	الأطراف ذات العلاقة	ريال عماني
تم إصدار فاتورة إلى وزارة الطاقة والمعادن/ شركة الغاز المتكاملة بموجب قواعد إيرادات الأصول المنظمة.	شركة الغاز المتكاملة	145,596,087
إيرادات البناء	شركة الغاز المتكاملة	36,254,860
الدخل الناتج عن الامتياز	شركة الغاز المتكاملة	74,667,152
الدخل الناتج عن العقارات الاستثمارية	أوكيو لإنتاج البوليمرات	297,113
الدخل الناتج عن تشغيل منشأة توصيل الغاز	أوكيو 8	108,044
تعويض النفقات	أوكيو لإنتاج البوليمرات	237,406
تكلفة الوقود	شركة الغاز المتكاملة	4,591,362
تكلفة التدريب	تكاتف	107,263
تكلفة الخدمات المرتبطة بتكنولوجيا المعلومات	شركة أوكيو ش م ع م	1,459,114

اداء الأسهم

مقارنة أسعار الإغلاق لشركة أوكيو لشبكات الغاز بأسعار الإغلاق لمؤشر بورصة مسقط 30 خلال عام 2024.

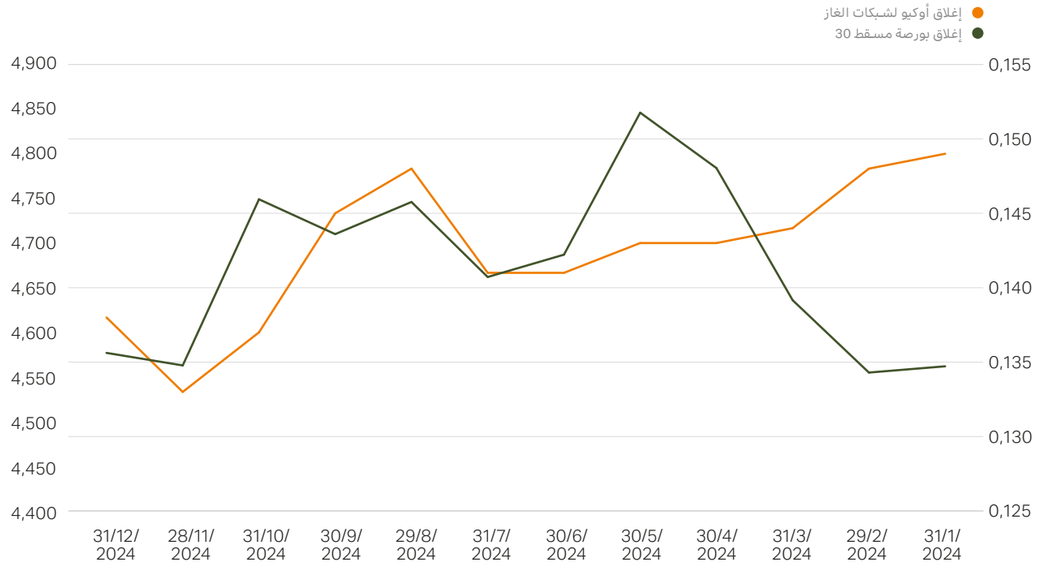

المصدر: بورصة مسقط للأوراق المالية.

أداء أسهم أوكيو لشبكات الغاز، *بالريال العماني*

	الافتتاح	مرتفع	منخفض	التداول	الحجم	معدل الدوران	الإغلاق	صافي التغيير
يناير	0.149	0.15	0.149	11,602	117,262,805	17,690,240	0.149	%0.68
فبراير	0.146	0.148	0.145	4,163	59,660,484	8,734,008	0.148	%1.37
مارس	0.143	0.144	0.143	3,363	44,303,374	6,454,606	0.144	%0.70
أبريل	0.143	0.144	0.143	3,640	45,458,008	6,597,742	0.143	%0.00
مايو	0.141	0.143	0.141	3,055	48,867,295	6,931,426	0.143	%1.42
يونيو	0.141	0.142	0.141	2,455	22,214,847	3,142,462	0.141	%0.00
يوليو	0.141	0.142	0.141	2,875	35,899,040	5,059,843	0.141	%0.70–
أغسطس	0.144	0.148	0.144	3,007	51,861,584	7,379,122	0.148	%2.07
سبتمبر	0.144	0.145	0.143	4,191	90,640,586	13,129,755	0.145	%1.40
أكتوبر	0.137	0.138	0.136	4,513	65,692,722	9,349,528	0.137	%0.00
نوفمبر	0.131	0.135	0.131	3,809	43,701,599	5,833,089	0.133	%1.53
ديسمبر	0.138	0.139	0.136	3,542	48,150,090	6,390,876	0.138	%0.73

شركة أوكيو لشبكات الغاز ش م ع ع هي المساهم الوحيد الذي يمتلك أكثر من 5% من الأسهم المطروحة. لا تمتلك الشركة اي اوراق مالية او أدوات مالية يمكن تحويلها الى أسهم.

الاجتماعات العامة

في عام 2024م، قامت الشركة بعقد أربعة اجتماعات عامة، بما في ذلك الاجتماع العام السنوي، واجتماعين عاديين، واجتماع واحد غير عادي.

الاجتماع العام غير العادي	الاجتماع العام العادي	الاجتماع العام السنوي	الاجتماع العام العادي
14 يناير 2024	30 يناير 2024	18 مارس 2024	20 أكتوبر 2024
عبر الإنترنت (من خلال المنصة الإلكترونية لشركة مسقط للمقاصة والإيداع)	عبر الإنترنت (من خلال المنصة الإلكترونية لشركة مسقط للمقاصة والإيداع)	عبر الإنترنت (من خلال المنصة الإلكترونية لشركة مسقط للمقاصة والإيداع)	عبر الإنترنت (من خلال المنصة الإلكترونية لشركة مسقط للمقاصة والإيداع)

تسهم الاجتماعات السنوية في تعزيز التواصل الشفاف بين مجلس الإدارة والمساهمين والإدارة العليا. ونتيجة لمشاركة التقارير وجداول العمل الشاملة بشكل مسبق، تشهد الاجتماعات مستوى عالي من المشاركة الفعالة والحوار الهادف. يسهم حضور جميع أعضاء مجلس الإدارة في تعزيز التزام أوكيو لشبكات الغاز بالتميز في مجال الحوكمة.

توزيعات الأرباح

السنة	الموعد النهائي	توزيعات الأرباح للسهم الواحد، ريال عماني
2024	أكتوبر 20, 2024	0.00575
2024	مارس 18, 2024	0.00254
2023	يناير 7, 2024	0.00762

التفاصيل المتعلقة بحالات عدم الامتثال

لم يشهد العام 2024 فرض أي عقوبات مرتبطة بعدم الامتثال.

قنوات التواصل مع المساهمين والمستثمرين

تعطي الشركة الأولوية للتواصل الواضح والموثوق والميسر مع المساهمين والمستثمرين والمحللين لدعم اتخاذ قرارات استثمارية مستنيرة امتثالاً لقواعد الإفصاح بموجب الجزء السابع من اللائحة التنفيذية لقانون السوق المالية لعام 2009 وقواعد التفاعل بين شركات المساهمة العامة ووسائل الإعلام والمستثمرين والمحللين (القرار رقم 2021/E/109). تعمل إدارة علاقات المستثمرين على ضمان الشفافية المؤسسية والتواصل المفتوح. يمكن تبادل المعلومات من خلال موقع بورصة مسقط والموقع الإلكتروني للشركة، ومن ثم الإفصاح في الوقت المناسب عن البيانات المالية ربع السنوية والتقارير السنوية والتحديثات الجوهرية على النحو المطلوب من جانب هيئة الخدمات المالية. تظل الإدارة التنفيذية متوفرة للاجتماع مع المساهمين والمحللين عند الطلب.

المدقق الخارجي

قام المساهمون بتعيين شركة إرنست آند يونغ لتقوم بأعمال التدقيق لعام 2024م. بلغ إجمالي أتعاب الخدمات المرتبطة بالتدقيق والمدفوعة للمدققين عن السنة المنتهية في 31 ديسمبر 2024 مبلغ 42,000 ريال عماني.

إرنست آند يونغ هي من الشركات الرائدة عالميًا في مجالات التأمين والضرائب والإستراتيجية والمعاملات والخدمات الاستشارية. وتلتزم الشركة بتحقيق رسالتها ودورها المتمثل في بناء عالم عمل أفضل. تساعد المعارف والخدمات عالية الجودة التي تقدمها إرنست آند يونغ على بناء الثقة في أسواق رأس المال والاقتصادات في جميع أنحاء العالم.

تقوم شركة إرنست آند يونغ بتنفيذ عملياتها في منطقة الشرق الأوسط وشمال أفريقيا منذ عام 1923. على مدار أكثر من 100 عام، توسّعت شركة إرنست آند يونغ لتضم أكثر من 8,500 موظف يعملون في 26 مكتباً و15 بلداً، يتشاركون نفس القيم ومبادئ الالتزام الثابت بالجودة. تشكل إرنست آند يونغ الشرق الأوسط وشمال أفريقيا جزءاً من ممارسات إرنست آند يونغ في أوروبا والشرق الأوسط وإفريقيا. تعمل إرنست آند يونغ على مستوى العالم في أكثر من 150 دولة وتوظف 400,000 متخصص في 700 مكتب.

إقرار مجلس الإدارة

يؤكد مجلس إدارة شركة أوكيو لشبكات الغاز ما يلي:

- إن أعضاء مجلس الإدارة على دراية بقانون حوكمة الشركات ومتطلباتها.
- إن أعضاء مجلس الإدارة على دراية بوضع الشركة المالي وأدائها التشغيلي وأداء أعمالها من خلال تقارير تُقدم للمجلس بشكل منتظم.
- يخضع الأداء الفعلي الذي حققته الشركة للإبلاغ والمراقبة عن كثب مع عقد مقارنة مع الميزانيات والأداء في الفترة السابقة.
- يتم إعداد المعلومات المالية باستخدام السياسات المحاسبية المناسبة المطبقة باستمرار.
- يتولى أعضاء مجلس الإدارة مسؤولية التأكد من إعداد جميع البيانات المالية وفقاً لمتطلبات قانون الشركات التجارية رقم 2019/18، واتباع قواعد متطلبات الإفصاح التي تحددها هيئة الخدمات المالية، المعروفة سابقاً باسم الهيئة العامة لسوق المال.
- يتحمل مجلس الإدارة مسؤولية جماعية تتمثل في إنشاء نظام للضوابط الداخلية ومتابعته ومراجعته بحيث يوفر ضمانات معقولة لفعالية وكفاءة العمليات وللرقابة المالية الداخلية والامتثال للأنظمة واللوائح ذات الصلة.
- يولي مجلس الإدارة أهمية كبيرة للحفاظ على بيئة رقابية قوية، بحيث تغطي مراجعته جميع الضوابط، بما في ذلك الضوابط المالية والتشغيلية والامتثال وإدارة المخاطر.
- قامت الشركة بتوثيق الأنظمة والإجراءات بشكل رسمي. وتم تحديد الإجراءات والضوابط التشغيلية الكفيلة بحماية الأصول وتسهيل معالجة المعاملات بشكل كامل ودقيق وفي الوقت المناسب. وتخضع هذه الإجراءات للمراقبة من خلال الامتثال لأدلة السياسات والإجراءات.
- وضع المجلس هيكلاً إدارياً يحدد الأدوار والمسؤوليات والتسلسل الإداري بوضوح، كما وافق على السياسات المحدثة، بما في ذلك السياسات المتعلقة بالائتمان والنفقات والإفصاح وحوكمة الشركات.
- يلتزم مجلس الإدارة بضمان تعميم جميع المعلومات الجوهرية المتعلقة بعمليات الشركة التجارية بشكل منتظم على الأطراف المعنية وأعضاء مجتمع الاستثمار.
- لا توجد خلال السنة المالية المقبلة أية أحداث جوهرية يمكنها التأثير على استمرارية أعمال الشركة وعملياتها التشغيلية.

رئيس مجلس الإدارة

عضو مجلس إدارة

مناقشة وتحليل الإدارة

مشهد السوق

من المتوقع استقرار الطلب على الغاز في السلطنة على مدى العقدين المقبلين، مدعومًا بالصادرات القوية للغاز الطبيعي المسال وتوليد الكهرباء، وهما العنصران الأساسيان لاستدامة الطلب. وفي الوقت نفسه، يُمثل تطوير وتشغيل شبكات الهيدروجين وثاني أكسيد الكربون فرصة ناشئة للنمو.

إستغلال أسواقنا الطبيعية

يشكل قطاع الهيدروكربونات العمود ألفقري للإقتصاد العُماني، حيث ساهم بنسبة 38% في الناتج المحلي الإجمالي و65% في الإيرادات الحكومية في عام 2022. ويظل الغاز الطبيعي ضروريًا للتوسع الصناعي والإستقرار الإقتصادي.

تحتل السلطنة المركز السابع عشر عالميا كأكبر منتج للغاز الطبيعي المسال وتحتل المرتبة 26 من حيث احتياطيات الغاز المؤكدة[1].

شهد إنتاج الغاز في السلطنة نموًا بنسبة 4.9% في عام 2024، ليصل إلى 4.56.542 مليون متر مكعب (ويشمل الواردات والإنتاج المحلي)[2]. ومن المتوقع أن يستمر استقرار الطلب على الغاز على مدى العشرين عامًا القادمة. يعتبر مصنع الغاز الطبيعي المسال أكبر مستهلك للغاز في السلطنة بنسبة 44% من الطلب في عام 2022. وهذا يوفر أساسا مستقرًا للطلب على الغاز، مع احتمال كبير للاستمرار عند هذا المستوى، أو أعلى في حال زيادة طاقة التسييل.

يهيمن الغاز أيضًا على قطاع الطاقة في السلطنة، حيث تبلغ طاقة توليد الطاقة المعتمدة على الغاز الطبيعي أكثر من 90% من إجمالي الطاقة المنتجة.

من المتوقع أن تستفيد الشركة من استقرار الطلب على الغاز مستقبلاً وذلك بفضل العقد الحصري الذي تتمتع به الشركة من الحكومة

مصادر إيرادات جديدة للنمو المستدام

تضع رؤية عُمان 2040 مسارًا لتنويع الإقتصاد، وتشجيع النمو في القطاعات غير الهيدروكربونية، وتشمل الطاقة البديلة (بما فيها الهيدروجين). وقد وضعت السلطنة عدة أهداف طموحة، ومن ضمنها أن تصبح من المنتجين والمصدرين الرئيسيين للهيدروجين الأخضر في العالم. وتهدف إستراتيجية الحكومة طويلة الأجل للنمو والتحول في مجال الطاقة إلى زيادة إنتاج الهيدروجين الأخضر إلى ما بين 3.25 و3.75 مليون طن سنويًا بحلول عام 2040، وما بين 7.5 و8.5 مليون طن سنويًا بحلول عام 2050.

يعتبر بناء وتشغيل خطوط أنابيب الهيدروجين (H2) وثاني أكسيد الكربون (CO_2) من ضمن الفرص الجديدة الواعدة. إن خبرة الشركة المكتسبة وسجلها القوي في بناء وتشغيل خطوط الأنابيب من العوامل التي تضعها في مكانة مرموقة كالمشغل المفضل، مما يجعلها في موقع قوي لقيادة مشاريع نقل الطاقة.

[1] بحسب مراجعة المعهد العالمي للطاقة الإحصائية للطاقة لعام 2023
[2] بحسب المركز الوطني العُماني للإحصاء والمعلومات

الأهداف التجارية الإستراتيجية

على مدى السنوات الخمس المقبلة، ستركز الشركة على تعزيز مكانتها كمزود للبنية الأساسية الحيوية من خلال توسيع شبكتها الحالية، لتصبح الشريك المفضل في مشاريع التحول في مجال الطاقة، والتأكيد على دورها في مجال الاستدامة.

في عام 2024 قامت الشركة بتحديث إستراتيجيتها لتحديد مسارها للسنوات الخمس المقبلة. وترتكز هذه الإستراتيجية على ستة ركائز أساسية، والتي تتماشى مع رؤية عُمان 2040، وتعكس أسس الشركة الحالية وطموحاتها المستقبلية.

الركائز	الأهداف	المبادرات
نمو شبكة الغاز	توسعة شبكة الغاز من خلال الإستحواذ على أصول نقل الغاز وسوائل الغاز الطبيعي، وتطوير التخزين والتوزيع، واستكشاف خيارات النمو الإقليمية.	• النمو العضوي لشبكة الغاز الوطنية • الإستحواذ على البنية التحتية المتبقية للغاز من جهات خارجية
تطوير البنية التحتية للتحول في مجال الطاقة	تنمية شبكات نقل وتخزين الهيدروجين وأنظمة نقل ثاني أكسيد الكربون، تمشياً مع برامج التنمية الوطنية للهيدروجين واحتجاز واستخدام وتخزين الكربون.	• تطوير البنية التحتية لنقل وتخزين الهيدروجين • تطوير البنية التحتية لنقل ثاني أكسيد الكربون
التميز في الأعمال	تحسين الكفاءة التشغيلية من خلال التميز والابتكار والتحول الرقمي وإنشاء نموذج تعاوني للتشغيل والحوكمة.	• الابتكار والتحول الرقمي • تحسينات الكفاءة التشغيلية • كفاءة تنفيذ المشاريع • التحول التنظيمي
تنمية الموظفين والثقافة	استقطاب وتطوير المواهب المتميزة والمحافظة عليها من خلال تعزيز ثقافة الشركة القوية وتطوير برامج التعلم وتوفير الظروف التنافسية.	• استقطاب المواهب وتطويرها والمحافظة عليها • تطور ثقافة الشركة
القيادة في مجال الاستدامة	تطوير وتنفيذ إستراتيجية شاملة للاستدامة لضمان الإمتثال لمعايير الحوكمة البيئية والإجتماعية والمؤسسية والتقدم نحو أهداف الصفر الصافي.	• رحلة الصفر الصافي • رحلة الحوكمة البيئية والإجتماعية والمؤسسية
التميز المالي	ضمان الإستقرار المالي على المدى الطويل، مع التركيز على الإمتثال، والتمويل الأخضر، والتعاون مع الجهات التنظيمية في تطوير الأطر التجارية.	• هيكل التمويل والآليات الجديدة • تطوير الأطر التجارية للهيدروجين وثاني أكسيد الكربون

تم وضع إستراتيجية 2025 – 2029 من خلال جهد تعاوني تم من خلاله جمع مرئيات مختلف أقسام الشركة. وقد ساهم التقييم الشامل لنقاط القوة الداخلية وديناميكيات السوق الخارجية في ضمان توافق النهج مع المشهد المتطور للطاقة.

خلال عام 2024 قامت الشركة بمراقبة دقيقة لخطة العمل وبطاقة الأداء لضمان توافقها مع الأهداف الرئيسية. وقد تم تحسين خطة العمل لعام 2025 لتعزيز النمو طويل الأجل، وكفاءة الأصول، وتنمية القوى العاملة.

تواصل الشركة تركيزها على أنشطتها الرئيسية مع التوسع إستراتيجيا في الأعمال ذات الصلة. وفي إطار هذه الإستراتيجية، تم تحديد العديد من فرص الأعمال الجديدة لدعم التنوع وتعزيز مكانة الشركة في السوق، ومن ضمنها:

- الحضور الإقليمي: النظر في الفرص الناشئة في الإقتصادات المستقرة بمنطقة الشرق الأوسط.
- السلع المنقولة: الإستحواذ على خطوط أنابيب جديدة للتوسع في نقل سوائل الغاز الطبيعي.
- تقديم خدمات التخزين: الاستفادة من القدرات المجاورة لتقديم خدمات التخزين المحتملة لضمان إمدادات الغاز خلال فترات الإنقطاع وزيادة الطلب.
- تقديم خدمات التوزيع: استكشاف الفرص الناشئة، ومن ضمنها شركات توزيع الغاز في المدن.

* اليوم نستعد للمستقبل

إستراتيجية الهيدروجين الأخضر

قامت الحكومة بتأسيس شركة هيدروجين عُمان ش ع م م (هيدروم) لتقوم بالدور الرائد في الإستراتيجية العُمانية الطموحة للهيدروجين الأخضر، وتم تكليف شركة أوكيو لشبكات الغاز لتكون المزود الوطني للبنية التحتية لنقل الهيدروجين. وبصفتها الشركة الوطنية الرائدة للطاقة، وتقوم بألفعل بإدارة شبكة لنقل الغاز تمتد بطول 4,235 كيلومترًا، فإن شركتنا تتمتع بمكانة مثالية للاستفادة من خبرتها في تطوير شبكة جديدة للهيدروجين.

تتعاون الشركة مع شركة هيدروم، التي تنظم تنفيذ إستراتيجية الهيدروجين الأخضر في السلطنة وذلك من خلال جمع المنتجين والمستهلكين النهائيين ومزودي البنية التحتية. بينما تسهم هايدرووم في تسهيل المناقشات وجذب الإستثمارات الأجنبية المباشرة ، تتحمل الشركة مسؤولية التطوير ألفني والتشغيلي للبنية التحتية لخطوط الأنابيب.

في عام 2024 قامت الشركة بما يلي:

- أحرزت الشركة تقدمًا ملحوظا مع الجهات الرئيسية المعنية بالهيدروجين الأخضر في ما يخص تطوير البنية التحتية.
- إجراء دراسة إستراتيجية لتقييم التعقيدات المرتبطة بتطوير البنية التحتية للهيدروجين والاستفادة منها بطريقة تجارية.

تقوم الشركة بتنفيذ نهج تدريجي، بداية بخطوط أنابيب إقليمية، قابلة للتوسع لاحقًا لتشمل شبكة وطنية للهيدروجين. وبحلول عام 2030، تتوقع الشركة إلى بناء خطوط أنابيب هيدروجين بطول 300 – 400 كيلومترًا، ومن المتوقع اتخاذ القرار النهائي للإستثمار بحلول عام 2027.

شركة أوكيو لشبكات الغاز هي المزود الوطني للبنية الأساسية لشبكة نقل الهيدروجين.

شبكة نقل الكربون

يعتبر التقاط واستخدام وتخزين الكربون (CCUS) من الركائز الأساسيةً في إزالة الكربون على مستوى العالم، ويهدف إلى خفض انبعاثات ثاني أكسيد الكربون. وفي إطار إستراتيجية الحكومة للتحول في مجال الطاقة، تم منح نشاط التقاط واستخدام وتخزين الكربون الأولوية ضمن العوامل الرئيسية لتحقيق هدف صافي الانبعاثات الصفري بحلول عام 2050. وقد منحت وزارة الطاقة والمعادن ثلاث مبادراتٍ تجاريةً لالتقاط الكربون واستخدامه وتخزينه صفة «المشروع الرائد» لتسريع وتيرة التقدم.

بالتوازي مع الهيدروجين، تقوم الشركة بوضع خطة رئيسية لإنشاء شبكة نقل ثاني أكسيد الكربون (CO_2) وذلك لربط مصادر انبعاثات ثاني أكسيد الكربون بمواقع التخزين والاستخدام. سيتم تخزين جزء من ثاني أكسيد الكربون تحت الأرض لمشاريع احتجاز وتخزين الكربون (CCS)، بينما سيتم استخدام كميات أخرى ضمن المواد الخام لبعض الصناعات ومن ضمنها إنتاج الأسمدة، وتحلية المياه، وتحسين استخلاص النفط في الشق العلوي من عمليات النفط والغاز.

تتعاون الشركة مع العديد من الجهات المعنية، ومن ضمنها شركة اوكسي عُمان وشركة شل، لغرض تطوير هذه الشبكة، حيث أن مشروع شركة شل يركز على تخزين ثاني أكسيد الكربون تحت الأرض، بينما تحتاج شركة اوكسي إلى ثاني أكسيد الكربون لتحسين عمليات استخلاص النفط.

مساهمة الشركة:

- تقديم المشورة حول الجوانب التنظيمية والتقنية والتجارية لنقل ثاني أكسيد الكربون.
- العمل على تطوير سلسلة قيمة شاملة لالتقاط وتخزين الكربون بموجب مذكرة التفاهم مع شركة أوكسي عُمان.
- التعاون مع شركة شل، وشركة أوكيو، وشركة تنمية نفط عُمان في مشروع الأفق الأزرق منخفض الكربون والأمونيا، والذي هو حاليًا في مرحلة ما قبل التصميم الهندسي، لغرض استكشاف النماذج التجارية وضمان القيمة للمساهمين.

وكما هو الحال بالنسبة للهيدروجين، من المتوقع أن تدخل شبكة ثاني أكسيد الكربون حيز التشغيل بين عامي 2030 و2032، في حين أنه من المستهدف الحصول على قرار الإستثمار النهائي خلال العام 2027.

سوف تتولى الشركة القيام بأعمال تطوير وتشغيل الشبكة الوطنية لنقل ثاني أكسيد الكربون (CO_2)

الإطار الإستراتيجي للتوسع

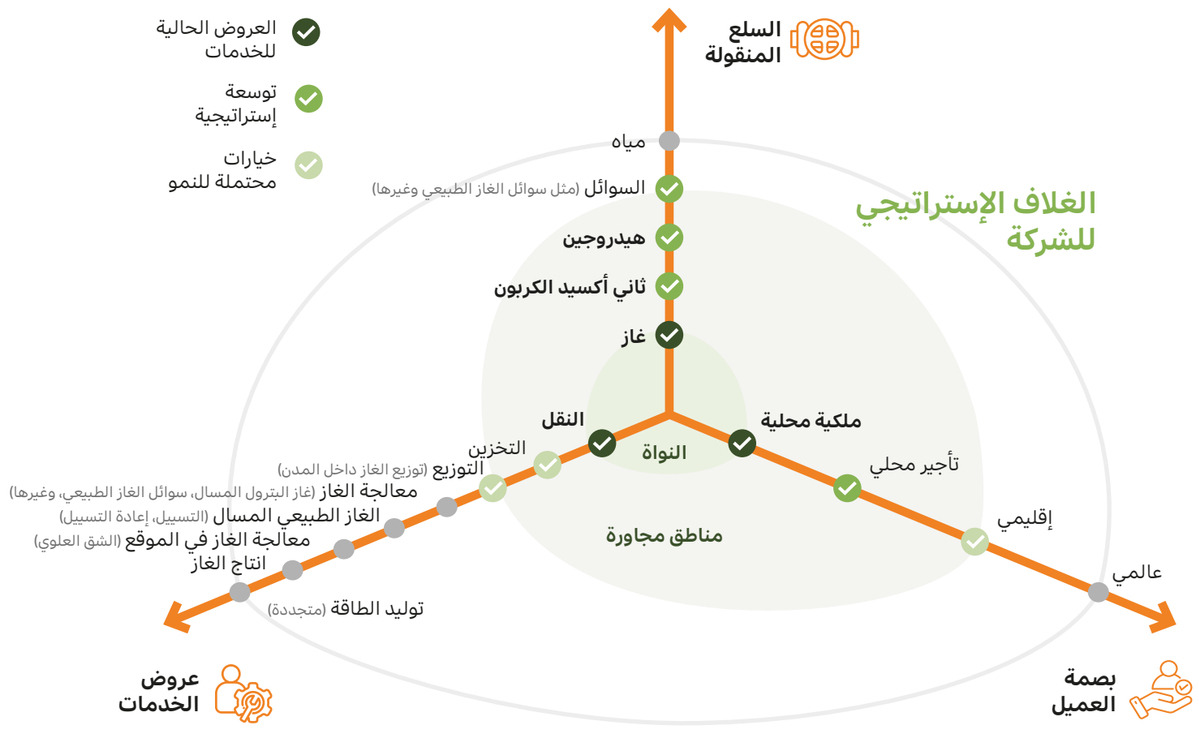

التميز في الأعمال

في عام 2024، تمكنت الشركة من تحقيق نمو إستثنائي من خلال إطلاق العديد من المشاريع المهمة التي تركز على توسعة خطوط الأنابيب وتعزيز القدرات والتميز التشغيلي.

زيادة بنسبة 4.7%
في إجمالي طول الأنابيب

زيادة بنسبة 5.3%
في سعة الشبكة

توسيع الشبكة وتوصيل الغاز

خلال العام، قامت الشركة بتوسعة إجمالي طول خطوط الأنابيب بنسبة 4.7% ليصل إلى 4,235 كيلومترًا. وارتفعت سعة الشبكة بنسبة 3,5% لتصل إلى 70,48 مليار متر مكعب. وقد تمكنت الشركة من توسعة شبكتها من خلال النمو العضوي، وشراء شركة أوكيو للإستكشاف والإنتاج، وربط شبكة خط غاز جنوب السلطنة التابع لشركة تنمية نفط عُمان بشبكة الشركة. قامت الشركة بتوسيع شبكتها من خلال تنفيذ مشاريع نمو إستراتيجية، واستحواذها على نظام قياس الغاز من شركة أوكيو للإستكشاف والإنتاج، وربط شبكة خط غاز جنوب السلطنة التابع لشركة تنمية نفط عُمان بشبكة الشركة.

وفي عام 2024، تمكنت الشركة من تحقيق رقم قياسي في تسليم الغاز في يوم واحد بلغ 131.4 مليون متر مكعب، بزيادة قدرها 4.9% عن الرقم القياسي السابق.

تستلم الشركة الغاز من عدة موردين عبر شركة الغاز المتكاملة المملوكة للحكومة، وهي الجهة الناقلة. في عام 2024، كانت شركة تنمية نفط عُمان أكبر مورد للغاز، حيث ساهمت بنسبة 56.8% من إجمالي الغاز المُسلّم إلى الجهة الناقلة. وكان قطاع الغاز الطبيعي المسال أكبر مستهلك، بنسبة 41.3% من إجمالي إستهلاك الغاز، يليه القطاع الصناعي والقطاع التجاري بنسبة 27.6%.

نقل الغاز والسعة الإجمالية للشبكة

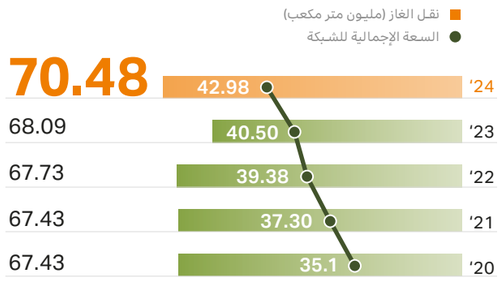

أكثر من 6.1%
نسبة الزيادة في حجم نقل الغاز

مشاريع إستراتيجية للنمو

في نهاية العام 2024 تمكنت الشركة من إنجاز العديد من المشاريع الإستراتيجية لتعزيز البنية الأساسية للغاز في السلطنة، وتلبية الطلب المتزايد على الطاقة، ودعم النمو الإقتصادي. حيث تمكنت الشركة من إنجاز أربعة مشاريع، بما في ذلك خط أنابيب الدقم بطول 17 كيلومترًا، ومشروع سيب، والذي تم من خلاله إنشاء خط أنابيب إضافي بطول 208 كيلومترات بقطر ٣٢ بوصة في محافظة ظفار لزيادة سعة شبكة الغاز بنسبة 60% في صلالة

توجد عشرة مشاريع قيد التنفيذ ومن ضمنها المشروع المركزي بقطر 48 بوصة لفصل الغاز الغني عن الغاز الخفيف، الذي يزيد من سعة النظام من خلال تمديد الخط الدائري 48 بوصة (بمقدار65 كم) إلى صور وتطوير محطة خلط الغاز في مركز شبكة الغاز بالمنطقة الوسطى.

ومن شأن خط فهود – صحار الدائري مقاس 42 بوصة إضافة أكثر من 9 ملايين متر مكعب يوميًا إلى شبكة غاز صحار بحلول عام 2027، مما يدعم النمو في عبري.

خطة طويلة الأمد لتطوير الشبكة

لدى الشركة خطة طويلة الأمد لتطوير الشبكة وتعتبر ضمن الخطط الداخلية للتخطيط وتحليل وموازنة العرض والطلب على الغاز. يتم تحديث هذه الخطة سنويًا، ومن خلالها يمكن الحصول على توقعات لمدة سبع سنوات لضمان قدرة الشبكة على تلبية المتطلبات المستقبلية المتعلقة بارتفاع الإستهلاك نتيجة للنمو السكاني أو المشاريع الصناعية الجديدة الكبيرة. تساعد عملية التخطيط هذه على تحديد المعوقات، وتقييم كفاية البنية الأساسية، وتوجيه قرارات الإستثمار التي تتخذها حكومة السلطنة، والشركة الناقلة (IGC)، والجهات التنظيمية لغرض التخطيط لسعة الشبكة، وإمداداتها، وتوزيع الغاز على مختلف المناطق. وتغطي الخطة الحالية الفترة من 2024 إلى 2031.

مشاريع النمو الرئيسية في عام 2024

مشروع سيب

- **النطاق:** إنشاء خط أنابيب إضافي بطول 208 كيلومترات بقطر 32 بوصة، يتألف من حلقتين (32 كيلومترًا و176 كيلومترًا) موازيًا لخط الأنابيب الحالي بقطر 24 بوصة في محافظة ظفار. ويشمل المشروع توسعة ست محطات صمامات، وإضافة ثلاث محطات جديدة للتسليم والإستلام.
- **التأثير:** زيادة سعة شبكة الغاز بنسبة 60% في صلالة، من 10 مليون متر مكعب يوميًا إلى 16 مليون متر مكعب يوميًا.
- **الإستثمار:** 76 مليون ريال عُماني، مع إنفاق 11.5 مليون ريال عُماني على الموردين المحليين.
- **خلق فرص العمل:** تم توظيف 380 مواطناً عُمانياً أثناء تنفيذ المشروع.
- **السلامة:** تم تحقيق أكثر من 3 ملايين ساعة عمل دون وقوع إصابات مضيعة للوقت.
- **الحالة:** مكتمل.

خط فهود – صحار الدائري

لم يكن هذا المشروع ضمن المخصصات المالية المعتمدة للفترة التنظيمية الثالثة وتم اقتراحه لاحقاً عن طريق قسم الخطة الوطنية طويلة الأجل للتنمية ضمن الشركة.

- **النطاق:** إنشاء خط أنابيب دائري إضافي بطول 193 كيلومترًا، بقطر 42 بوصة، من محطة ضغط فهود إلى محطة BVS-6 في محافظة الظاهرة، بالتوازي مع خطي أنابيب قائمين بقطر 32 بوصة، يمتدان من محطة ضغط فهود إلى صحار. ويشمل المشروع أيضًا إنشاء خط فرعي بطول كيلومترين، بقطر 16 بوصة، لتزويد الغاز إلى محطة الغاز العامة المقترحة في منطقة عبري الصناعية، وتوسعة ست مجمعات محطات صمامات.
- **التأثير:** زيادة سعة شبكة صحار بأكثر من 26%
- **توفير فرص العمل:** من المتوقع توظيف 360 عُمانيًا أثناء تنفيذ المشروع.
- **الحالة:** حصل المشروع على موافقة الجهات التنظيمية في نوفمبر 2024، وحالياً في مرحلة المناقصة، ومن المقرر إنجاز المشروع في عام 2027.

المشروع المركزي لفصل الغاز الغني والغاز الخفيف مقاس 48 بوصة.

- **النطاق:** محطة لخلط الغاز في المنطقة الوسطى لفصل الغاز الغني عن الغاز الخفيف، بالإضافة إلى تمديد خط دائري بطول 65 كم وقطر 48 بوصة من محطة BVS-9 إلى محطة أنظمة إمداد الغاز في صور. يشمل المشروع نظامًا جديدًا للقياس، ونظام محطة مجمع الصمامات، ومرافق لاستلام الغاز.
- **التأثير:** تعزيز قيمة الغاز عن طريق فصل الغاز الغني عن الغاز الخفيف.
- **الإستثمار:** 70.8 مليون ريال عُماني
- **خلق فرص العمل**: 320 مواطن (تقريبًا في وقت الذروة).
- **السلامة:** تم تحقيق 7.5 مليون ساعة عمل دون وقوع أي حوادث مضيعة للوقت.
- **الحالة:** مرحلة التشغيل الجزئي

تحقيق التميز

تتمحور فلسفة الشركة على ثقافة التميز في الأعمال. ويمتد هذا النهج ليشمل جميع مجالات العمل، مما يعزز الالتزام بالكفاءة والابتكار والتحسين المستمر، مع ضمان أداء قوي وإدارة المخاطر والمسؤولية البيئية.

تم دمج جميع شبكات الأنابيب بنظام التحكم والإشراف وتجميع البيانات (SCADA)، مما يتيح مراقبة مستمرة، والتحكم، وضمان الاستمرارية، والإستقرار للشبكة. ومن أبرز الإبتكارات إدخال أنظمة التتبع المباشر والمراقبة القائمة على الحالة، والتي توفر مرئيات عن الأداء بالوقت ألفعلي. ولدينا فرق ماهرة وكفؤة تعمل في مختلف المناطق، وتتولى إدارة الأنشطة اليومية مع الاستجابة بفعالية لحالات الطوارئ لتقليل وقت التوقف. في عام 2024، بلغ متوسط وقت التعافي 181 دقيقة.

يعتمد نجاح عمليات الشركة على ثقافة التحسين المستمر لكي يمكن التخلص من أوجه القصور في العمليات وسير العمل. أهم تحسينات الكفاءة لعام 2024 تشتمل على ما يلي:

- تنفيذ أنظمة توفر تشخيص المعدات في الوقت ألفعلي وتمكن الصيانة الإستباقية.
- إطلاق شبكة الإرسال المتعدد بتقسيم الطول الموجي الكثيف (DWDM) بالتعاون مع شركة هواوي وشركة حسام للتقنية، وبالتالي أمكن الحصول على تقنية إتصالات متطورة عبر الألياف البصرية. تدعم هذه الشبكة الأداء العالي لنقل البيانات وتطوير أنظمة فرعية ذكية، وحقول النفط الذكية، وخطوط الأنابيب الرقمية.
- شراكة مع عُمانتل وبهذا أصبحنا أول شركة طاقة في سلطنة عُمان تستخدم تقنية الأقمار الصناعية لمراقبة خطوط الأنابيب.
- القياس المرن: تساعد هذه المنصة على الكشف المبكر عن الأخطاء، مما يمنع الخسائر المالية الكبيرة المرتبطة بالأخطاء غير المكتشفة للعدادات. حالة عدم اليقين بنسبة 0.5% في قياس الغاز بالموجات فوق الصوتية يمكنها أن تكلف الشركة حوالي مليون دولار سنويًا. تساعد المراقبة ألفورية وإدارة عدم اليقين في العدادات على مستوى المؤسسة على تحسين هوامش ربح القياس وضمان دقة القياسات المالية.
- رقمنة مراقبة الحماية الكاثودية: تعتبر مراقبة حالة الحماية الكاثودية من الأنشطة الحيوية لضمان توافرها وأدائها. سابقاً كانت تتم هذه العمليات من خلال زيارات ميدانية لمقاولي الصيانة في 95 محطة، تغطي حوالي 15,600 كيلومتر سنويًا. وقد أدى حل التحول الرقمي إلى تحسين موثوقية الأصول، حيث أصبح من الممكن الآن تحديد أي عطل في نظام الحماية الكاثودية فورًا، وتقليل مخاطر الصحة والسلامة والبيئة المرتبطة بالتنقلات، وخفض التكلفة بمقدار 45 ألف ريال عُماني سنويًا.
- عدادات مدائن الذكية: قامت الشركة بمبادرة مهمة لاستبدال 110 عدادات تقليدية بعدادات توزيع ذكية متطورة ومزودة بتقنية مصحح الحجم الإلكتروني لقياس الغاز في خمس مدن صناعية تابعة لـ «مدائن»: صور، وصحار، وريسوت، والرسيل، والمنطقة الحرة بنزوى. تُمثل هذه المبادرة إنجازًا هامًا في مشروع «مدائن»، بالنظر إلى اسهامها في تطوير التكنولوجيا، وتحسين الكفاءة التشغيلية، وضمان دقة الفواتير.
- فحص شامل لصحة نظام الشركة لقياس الشعلة والتهوية من قبل فريق قياس الغاز الذي يقوم بدراسة تدفق البيانات من نظام الاستشعار إلى نظام معلومات المصنع لتمكين قياس الشعلة والتهوية.

ما هي عملية فصل الغاز؟

تلعب جودة الغاز دورًا حاسمًا في استخدامه وقيمته الإقتصادية. يشير الغاز الخفيف والغاز الغني إلى تركيبات مختلفة من الغاز الطبيعي. يتكون الغاز الخفيف أساسا من الميثان (CH_4) مع الحد الأدنى من الهيدروكربونات الثقيلة، مما يجعله مثاليًا لتوليد الطاقة والتدفئة وإنتاج الغاز الطبيعي المسال الخفيف. في المقابل، يحتوي الغاز الغني على كميات كبيرة من الهيدروكربونات الأعلى جودة، ومن ضمنها الإيثان والبروبان والبيوتان، مما يجعله أكثر ملاءمة لمعالجة البتروكيماويات وإنتاج غاز البترول المسال.

في حال عدم القيام بعملية الفصل، يوجد احتمال هدر الغاز الغني والثمين في محطات الطاقة، مما يؤدي إلى خسائر إقتصادية. في عام 2024، قامت الشركة بتشغيل جزئي للمشروع المركزي لفصل الغاز الغني والغاز الخفيف بقطر 48 بوصة. وتم دمج أول محطة من نوعها لخلط الغاز في الشبكة، بفضل تقنية التوصيل التقني عن بُعد لفصل الغاز الطبيعي إلى مكونات ذات قيمة أعلى.

من خلال هذه الطريقة يمكن للشركة ضمان استخدام الغاز الخفيف لإنتاج الطاقة بينما يتم توجيه الغاز الغني نحو الصناعات، مما يساهم في استخدام الموارد بشكل أكثر استدامة على المستوى الوطني.

أول توصيل ذكي لأنابيب الغاز في سلطنة عُمان

وليمكن الحفاظ على أعلى مستوى من توافر الغاز دون إنقطاع قامت الشركة بتنفيذ مبادرة التوصيل الذكي، وهذا الحل يعتبر من ضمن الحلول الرائدة لتوصيل الأنابيب. أتاحت هذه التقنية دمج أجزاء جديدة من الأنابيب في الشبكة الحالية بقطر 48 بوصة دون إنقطاع الإمداد.

في عام 2024، نجحت الشركة في تنفيذ أول عملية توصيل ذكية في سلطنة عُمان، حيث تم ربط الأنظمة الحية بسلاسة مع المحطات الجديدة. يضمن هذا الابتكار، المتماشي مع التميز التشغيلي، استمرارية توصيل الغاز إلى محطات الطاقة والمستشفيات والقطاعات الصناعية، مع توسيع الشبكة بكفاءة.

الشراكات

في عام 2024 قامت الشركة بالتوقيع على العديد من الاتفاقيات مع أصحاب المصلحة الرئيسيين بموجب مذكرات التفاهم أو اتفاقيات عدم الإفصاح.

- شراكة مع شركة سوميتومو لتطوير سلسلة قيمة التقاط واستخدام وتخزين الكربون ضمن النظام البيئي الشمالي.
- اتفاقية مع ميناء صحار والمنطقة الحرة لاستكشاف الفرص الرئيسية في منطقة صحار الصناعية، مع التركيز على نمو الغاز الطبيعي ومستقبل نقل الهيدروجين وثاني أكسيد الكربون.
- مواءمة إستراتيجية مع شركة أوكيو كوربوريت لتعزيز دور شركتنا في تلبية متطلبات البنية الأساسية لنقل خطوط الأنابيب لتلبية الاحتياجات المستقبلية للمجموعة.

استمرارية الأعمال

قامت الشركة بتصميم برنامج إدارة استمرارية الأعمال لضمان استمرارية العمليات من خلال التخطيط الاستباقي والاختبار الدقيق. يتضمن البرنامج منهجيات متقدمة، تشمل تمارين عملية لاختبار إستراتيجيات الاستجابة وتحسينها، وعمليات تدقيق قائمة على الحالات المحتملة لتقييم فعالية خطط الاستمرارية، ودورات إدارة استمرارية الأعمال على مراحل لتعزيز المرونة باستمرار.

الإنجازات الرئيسية في عام 2024:

- تطوير 19 خطة لاستمرارية الأعمال خاصة بكل قسم، ودمجها في خطة واحدة لاستمرارية العمليات.
- إنشاء نموذج حوكمة منظم، مدعوم بسياسات وإجراءات مصممة خصيصًا لتلبية الإحتياجات التشغيلية للشركة.
- عملية تدقيق ناجحة من قبل هيئة تنظيم الخدمات العامة، حيث حققت الشركة إمتثالا كاملًا.

النظرة المستقبلية

تتوافق خطط أعمال الشركة مع رؤية عُمان 2040، مع التركيز على تنويع مصادر الطاقة، والتحول الرقمي، والنمو المستدام. وخلال السنوات الثلاث المقبلة، تهدف الشركة إلى توسيع إجمالي طول خطوط الأنابيب إلى ما يقارب 4,500 كيلومتر، وزيادة سعة الشبكة إلى ما يقارب 80 مليار متر مكعب.

الأهداف الرئيسية للشركة في عام 2025 تشتمل على ما يلي:

- الاستمرار بتوسعة شبكة نقل الغاز، مع التركيز على نمو الكميات والإدارة الإستراتيجية للغاز.
- تطوير الأطر التنظيمية والتجارية لنقل الهيدروجين وثاني أكسيد الكربون، وتوضيح المخاطر، ونماذج التسعير، والحوافز الإقتصادية.
- تطوير الدراسات الفنية لمشاريع الهيدروجين وثاني أكسيد الكربون، وضمان الاستعداد لقرار الإستثمار النهائي في عام 2027.
- عروض خدمات متطورة.

خطط النمو المستقبلية

قياس متري	2024	2027 (تقدير)	التغير 2027 إلى 2024
طول خطوط الأنابيب – كلم	4235	4472	%5.6 +
طاقة الشبكة – مليار متر مكعب	70,48	79.7	%13,1 +
نقل الغاز – مليار متر مكعب	42.98	45.60	%6.1 +

الجودة والصحة والسلامة والأمن والبيئة

تلتزم الشركة بأعلى معايير الجودة والاستدامة البيئية والصحة والسلامة التشغيلية وإدارة الأصول من خلال إطار عمل قوي لمراقبة الجودة والصحة والسلامة والأمن والبيئة.

الصحة والسلامة التشغيلية

تعتبر الصحة والسلامة التشغيلية أساس عمليات الشركة، ومعها سياسة الجودة والصحة والسلامة والأمن والبيئة التي تتوافق مع المعايير الدولية المعترف بها والمتطلبات التنظيمية في سلطنة عُمان. تم تصميم خطة شاملة للجودة والصحة والسلامة والأمن والبيئة من خلال إشراك الموظفين في تطويرها وتنفيذها. ومن خلال الإجتماعات الدورية نصف الشهرية للجنة السلامة يمكن تعزيز المشاركة ألفعالة على جميع مستويات القوى العاملة، في حين أن المراجعة الشهرية للقيادة تضمن التحسين المستمر. تتضمن الخطة التدريب وتقييم المخاطر والمناقشات الجماعية لترسيخ ثقافة السلامة الاستباقية. التزام الشركة الراسخ برفاهية الموظفين وسلامة مكان العمل ظاهر من خلال دمج هذه المبادئ في العمليات اليومية.

تستفيد الشركة من التكنولوجيا لتعزيز إجراءات الصحة والسلامة. ويتمثل العنصر الرئيسي في إستراتيجية السلامة في دليل إجراءات إدارة مخاطر الصحة والسلامة والبيئة وتحليل سلامة العمل، وهو مصمم لتوحيد عمليات تقييم المخاطر داخل الشركة. وقد ساهمت بعض الإبتكارات، ومن ضمنها تطبيق «معين» عبر الهاتف المحمول لمراقبة خطوط الأنابيب ونظام التصاريح الإلكترونية للعمل في تحسين الكفاءة والدقة التشغيلية بشكل ملحوظ.

خلال عام 2024 قامت الشركة بإطلاق برنامج مصمم لثقافة السلامة يستمر لمدة ثلاث سنوات، وأيضاً تطبيق منصة إلكترونية «Intelex» للإبلاغ عن الحوادث. ومن الإبتكارات الأخرى، تطبيق جواز سفر الصحة والسلامة والبيئة، ومن خلاله يمكن متابعة التدريب الإلزامي في مجال الصحة والسلامة، وبالتالي التوفير في التكاليف وضمان الإمتثال، وتقوم أنظمة التوجيه الرقمية والشاشات التفاعلية بتسهيل إدارة السلامة بشكل أكبر. تتيح هذه الأدوات المراقبة ألفورية وتعزز ثقافة السلامة بشكل أكثر فعالية.

بفضل جهودها المتواصلة في مجال الصحة والسلامة، حققت الشركة إنجازًا مهمًا تمثل في تحقيق 14 مليون ساعة عمل آمنة دون أي إصابات مضيعة للوقت في عام 2024.

حصل قسم الجودة والصحة والسلامة والأمن والبيئة بالشركة على جائزة أفضل ممارسات التميز التشغيلي لعام 2024 من الجمعية العُمانية للطاقة (أوبال) لمنصة «معين» الذكية المصممة لمراقبة خطوط الأنابيب والدخول غير المصرح به.

14 مليون
ساعة عمل آمنة دون أي إصابات مضيعة للوقت في عام 2024[1]

في إطار تدريب القوى العاملة، قامت الشركة باستثمار 40,090 ساعة تدريبية في مجال الصحة والسلامة والبيئة (بزيادة قدرها 14.5% عن عام 2023) لضمان فهم سليم لممارسات السلامة في مكان العمل. ومن خلال نظام التدريب التعريفي المبتكر في مجال الصحة والسلامة والبيئة يمكن للمتعاقدين والموظفين الجدد تكملة التدريب التعريفي عن بُعد، مما يُقلل من مخاطر السفر والتكاليف المصاحبة. ويتم استخدام الواقع الافتراضي للتدريب على العمليات عالية المخاطر، وبالتالي يمكن للمتدربين تطوير المهارات اللازمة في بيئة آمنة وخاضعة للرقابة.

في أكتوبر 2024 قامت الشركة باستضافة المنتدى السنوي للصحة والسلامة والبيئة لعام 2024 تحت شعار «صفر ضرر وأكثر». وخلال المنتدى، قامت الشركة بإطلاق ثلاث حملات رئيسية:

- **مبادرة السلامة المرورية،** لغرض التعامل مع تحديات الطرق وتعزيز السياقة الآمنة.
- **مبادرة سلامة المقاولين،** لغرض تعزيز السلامة التشغيلية والإمتثال.
- **ركزت الحملة البيئية على تخفيف الآثار** البيئية الصناعية من خلال الاستدامة والحفاظ على الموارد.

إجمالي معدل تكرار الإصابات القابلة للتسجيل لكل مليون ساعة عمل (ويشمل المقاولين)

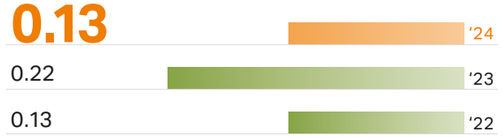

معدل حوادث المركبات لكل مليون كيلومتر

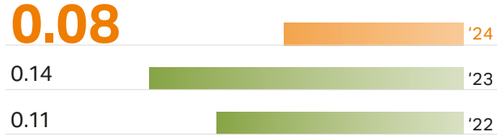

[1] تراكمي منذ آخر إصابة مضيعة للوقت.

الإدارة البيئية

تقوم الشركة بتنسيق الإدارة البيئية مع رؤية عُمان 2040 والخطة الوطنية لتحقيق صافي الانبعاثات الصفري بحلول عام 2050. وتخضع لإطار عمل ديناميكي يتضمن تقييم التأثيرات، والمتابعة، والإمتثال للمعايير القانونية والتنظيمية.

تقوم الشركة بدمج تقييم التأثيرات البيئية أو تقييم التأثيرات البيئية والإجتماعية خلال المراحل الأولية من تخطيط المشاريع لمعالجة الحساسيات البيئية والإجتماعية المحتملة ومتطلبات الإمتثال. تضمن العمليات الدورية لتقييم المخاطر البيئية ودراسات أفضل التقنيات المتاحة التقليل من تأثيرات المشاريع إلى أدنى حد طوال دورتها الحياتية، بداية من التصميم إلى إيقاف التشغيل. كما تحافظ الشركة على أنظمة مراقبة قوية لتتبع الانبعاثات، والحفاظ على الموارد، ومنع التلوث، مما يعكس التزامها بالممارسات المستدامة.

تركز إستراتيجية الشركة لإزالة الكربون على خفض انبعاثات غازات الاحتباس الحراري، وتحسين كفاءة الطاقة، ودمج حلول الطاقة المتجددة. في عام 2024، تمكنت الشركة من التقليل من الغاز المحترق بنسبة 2.7%، والتقليل من إستهلاك الديزل في مركبات الشركة بنسبة 60%. كما تمكنت من تحقيق انخفاض بنسبة 3.4% في انبعاثات النطاقين 1 و2 مجتمعين مقارنةً بعام 2023.

انبعاثات غازات الإحتباس الحراري،
طن مكافئ ثاني أكسيد الكربون

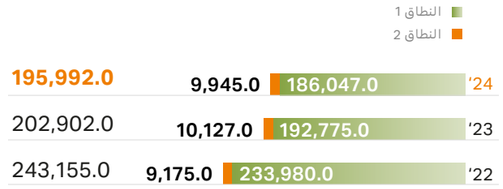

موظفي الشركة

تلتزم الشركة برفاهية الموظفين ودعم حقوق الإنسان من خلال تعزيز مكان عمل عادل وشامل ومحترم.

تلتزم الشركة بتعزيز هيكل تنظيمي فعّال وديناميكي يضمن الإمتثال الكامل للأنظمة، مع التركيز الدقيق على توظيف وتطوير الكفاءات العُمانية. تقدم الشركة برامج تدريبية شاملة لتنمية قادة المستقبل، وقامت بتصنيف رفاهية الموظفين ضمن الأولويات من خلال توفير التأمين الإجتماعي، والالتزام بقوانين العمل، وتوفير بيئة عمل داعمة تُعزز النمو والنجاح.

يُعد التنوع والمساواة والشمولية من الركائز الأساسية لثقافة مكان العمل بالشركة. في عام 2024، ارتفعت نسبة الموظفات في إجمالي القوى العاملة بمقدار 0.6 نقطة مئوية، من 13.7% إلى 14.3%. وارتفع عدد الموظفات بنسبة 4.7%، بينما انخفض عدد الموظفين بنسبة 0.5%. وقد تم اختيار أربع سيدات لشغل مناصب قيادية، وتم تحديد العديد منهن كمرشحات من أصحاب الإمكانات العالية لمناصب قيادية مستقبلية. وتُطلق الشركة مبادرات مثل لجنة المرأة بالشركة «Women@OQGN» لتمكين ودعم الموظفات، بهدف التأثير إيجابًا على الشركة والمجتمع العُماني.

تصنيف الموظفين حسب الجنس

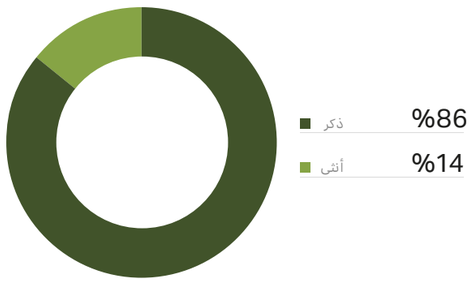

469
إجمالي عدد الموظفين مع معدل تعمين بنسبة 93.82%

تطوير المواهب

في عام 2024 قام فريق تطوير المواهب بالتركيز على تعزيز التطوير التنظيمي والوظيفي والفردي من خلال 269 جلسة من البرامج المؤثرة. واستند هذا النهج إلى خطة العمل والأهداف التجارية. خلال عام 2024 تم إطلاق عدة مبادرات رئيسية، ومن ضمنها:

- الشهادات المهنية: المباشرة بإجراءات منح 20 شهادة محاسب مهني من خلال الإشراف على تنمية المواهب.
- إثراء: منصة لتبادل المعرفة مصممة لتعزيز التعاون والاستفادة من الخبرة الداخلية قدمت حوالي 94 جلسة ضمن 38 برنامجًا.
- التدريب على الواقع الإفتراضي: يعتبر توفير تجربة عملية غامرة أمرًا بالغ الأهمية للموظفين الأكثر عرضة للمخاطر في المؤسسة. نعمل حاليًا على تطوير برامج أخرى.

- التعلم الإلكتروني من خلال منصة LinkedIn Learning: وفرنا للموظفين وصولاً مرنًا إلى أدوارهم ومسارات نموهم. حصل حوالي 64% من الموظفين على مشاركة كاملة لأكثر من 30,000 دورة تدريبية في المهارات التقنية والشخصية.
- برامج تدريبية متخصصة: من خلالها أمكن معالجة احتياجات محددة للأقسام والأفراد، مع ضمان ملاءمتها وتطوير المهارات المستهدفة. 8 وحدات تدريبية متخصصة للجودة والسلامة والأمن والبيئة مع خاصية المشاركة فيها بمرونة في أي وقت.
- اليوم المفتوح للتعلم 2024: يوم مفتوح للتعلم هو يوم مخصص للموظفين للالتقاء والمشاركة في تجارب تعليمية متنوعة. تم تنظيم أربع جلسات مختلفة، بحضور ممثلين عن الشركة والقطاعات الحكومية، بالإضافة إلى شركاء الشركة وأصحاب المصلحة.

قامت الشركة بالتوقيع على 12 مذكرة تفاهم مع مختلف القطاعات الأكاديمية في السلطنة، مما عزز شراكاتها الإستراتيجية مع مؤسسات تعليمية رائدة، وأتاح لها العديد من المزايا. وقامت بإطلاق أكثر من 9 مبادرات مع مختلف القطاعات الأكاديمية، تركز على تطوير طلاب الدراسات العليا والبكالوريوس، وبالتالي المساهمة في تقليل الفجوة بين الأوساط الأكاديمية والقطاع الصناعي.

قامت الشركة بتطوير عملية تخطيط إستراتيجي للتعاقب الوظيفي وذلك لضمان إستمرارية القيادة والتميز التشغيلي. يتم تحديد الأدوار الرئيسية، ويخضع المرشحون المحتملون لتقييمات قيادية وتقييمات للآراء لمواءمة إمكانات نموهم مع أدائهم. تتم مراجعة هذه العملية سنويًا لمواكبة احتياجات العمل المتطورة وتطوير الموظفين.

متوسط ساعات التدريب لكل موظف في عام 2024

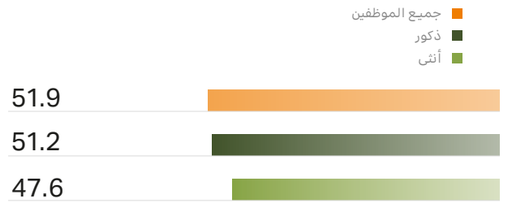

24,335
إجمالي ساعات التدريب خلال عام 2024
(زيادة بنسبة 6.5% عن عام 2023)

رفاهية الموظفين

الشركة ملتزمة بتحقيق رفاهية موظفيها من خلال مزايا تشمل مكافأة نهاية الخدمة، والتأمين الطبي، وتذاكر طيران سنوية للموظفين الأجانب. مع توفير مساندة خلال الانتقال وإجراءات عملية للترحيب بهم عند الوصول والمساندة اللازمة لانتقال الموظفين الجدد. بالإضافة إلى سياسات إجازة الوالدين وإجازة أمومة مدتها 98 يومًا تقويميًا للنساء، وإجازة أبوة مدتها سبعة أيام للرجال.

في عام 2024 قامت الشركة بتعزيز الثقافة الشاملة للعمل بالاستناد إلى النجاحات السابقة. وقد ساهم التركيز على المشاركة والتعاون والرفاهية في بناء قوة عاملة متحمسة ومقتدرة. وفي هذا العام، لاحظنا اتجاهات مشجعة في المؤشرات الثقافية الرئيسية، مما عزز التزامنا بالحفاظ على بيئة عمل مُحفزة.

في عام 2024 قامت الشركة بدراسة سنوية من خلال توزيع استبيانات على الموظفين تتمحور حول مشاركة وثقافة الموظفين لغرض قياس رفاهية الموظفين ورضاهم الوظيفي ومجالات التطوير المُحتملة. ارتفعت نسبة رضا وتحفيز الموظفين إلى 76%، وهذا يشير إلى تحسّن مُقارنةً بنسبة 75% في عام 2023. ولا يزال ولاء الموظفين قويًا، حيث وصل إلى 85% في عام 2024 (مقارنةً بنسبة 84% في عام 2023). ويُواصل الموظفون التعبير عن التزامهم العالي تجاه الشركة كونها المكان الرائع للعمل.

نظرة عامة على المالية

في عام 2024، أظهرت الشركة مرونة مالية وقدرة على التكيف مع الأداء الأساسي القوي والتحسينات المستمرة للكفاءة.

حققت الشركة زيادة في الأرباح بنسبة 2.9% (باستثناء الأحداث غير المتكررة)، وهذا يشير إلى قوة الأداء التشغيلي وتحسينات في الكفاءة، مدفوعةً بشكل رئيسي ببدء تطبيق الفترة التنظيمية الثالثة (PC3)[1]. وقد قدّم هذا الإطار التنظيمي الجديد مخصصاتٍ أكثر ملاءمةً لمصاريف التشغيل، وزاد متوسط التكلفة المرجحة لرأس المال بنسبة 7.79% مقارنةً بنسبة 7.3% في الفترة التنظيمية الثانية، مما عزز التدفق النقدي واستقرار الدخل للشركة.

على الرغم من عدم تسجيل إيرادات غير متكررة والتي استفادت منها الشركة في عام 2023 (ومن ضمنها مبلغ 8.8 مليون ريال عُماني من إنهاء التحوط ومبلغ 5.4 مليون ريال عُماني الإعفاء عن الفائدة من قرض الشركة الأم)، إلا أن الشركة تمكنت من تحقيق أرباح متكررة قوية، مع مساهمة إيجابية ب 5.3 مليون ريال عُماني كتعويض بدل النفقات التشغيلية الخاص بالفترة التنظيمية الثانية في عام 2024. وتظل الإيرادات والأرباح (باستثناء هذه الأحداث غير المتكررة) قوية، مما يعكس القوة التشغيلية الأساسية للشركة والنمو المحقق من قاعدة الأصول التنظيمية.

ارتفعت قاعدة الأصول التنظيمية للشركة (التي تمثل مستحقات الامتياز وأصول العقود المستحقة من الناقل) بنسبة 1.4%، لتصل إلى 1,056 مليون ريال عُماني.

الأداء المالي *(مليون ريال عُماني)*

قياسات مترية	سنة كاملة منتهية في 31 ديسمبر		
	2023	2024	التغيير
إيرادات الفترة	174.0	154.8	(%11.0)
إيرادات باستثناء أحداث غير متكررة	165.2	149.5	(%9.5)
إجمالي المصروفات	(118.5)	(107.0)	(%9.7)
الأرباح باستثناء أحداث غير متكررة	41.3	42.5	%2.9
أرباح الفترة	55.5	47.8	(%13.9)

[1] فترة مراقبة الأسعار هي فترة تمتد لأربع سنوات يتم خلالها الموافقة مسبقًا على إيرادات الشركة من قبل هيئة تنظيم الخدمات العامة بموجب الإطار التنظيمي للأصول.

الإيرادات للفترة *(مليون ريال عُماني)*

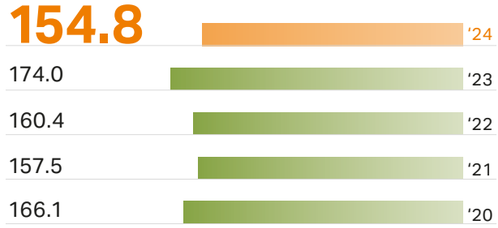

صافي الربح وهامش صافي الربح

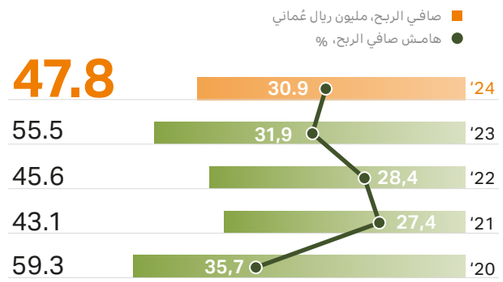

ساهمت الزيادة في المعدل النهائي للعائد على رأس المال للفترة التنظيمية الثالثة في تحسين الكفاءة التشغيلية، الأمر الذي ترتب منه زيادة في هامش الأرباح قبل الفوائد والضرائب والإستهلاك وإطفاء الديون بنسبة 4.9 نقطة مئوية إلى 52.9%.

انخفض صافي الربح بنسبة 13.9% ليصل إلى 47.8 مليون ريال عُماني. وباستثناء الأحداث غير المتكررة، حققت الشركة زيادة في صافي الأرباح بنسبة 2.9%، مما يُظهر أداءً تشغيليًا قويًا وتحسينات في الكفاءة.

+4.9 نقطة مئوية

الزيادة في هامش الأرباح قبل الفوائد والضرائب والإستهلاك وإطفاء الديون

إن تحسينات الكفاءة التشغيلية للشركة، والإدارة القوية للأصول، وضبط التكاليف، كلها عوامل تضع الشركة في وضع جيد لتحقيق النمو والمرونة في عام 2025. ويدعم ذلك خطط الإنفاق الرأسمالي القوية المتعلقة بمشاريع النمو الجديدة.

تحافظ الشركة على هيكل رأسمالي محافظ وصحي طويل الأجل لدعم احتياجاتها الطموحة النمو وتحقيق عوائد قوية للمساهمين. كما نجحت الشركة أيضاً في إعادة تسعير تسهيلاتها بالدولار الأمريكي، مما أدى إلى تقليل الهامش من 1.90% إلى 1.25%.

هيكلية فعالة لرأس المال، *مليون ريال عُماني*

	2023	2024
قروض لأجل	329.5	354.9
إجمالي الديون	329.5	**354.9**
النقد وما يعادل النقد	(23.8)	(15.8)
صافي الدين المعدل	305.7	**339.1**
صافي الدين المعدل/الأرباح قبل الفوائد والضرائب والإستهلاك وإطفاء الديون المعدلة (نسبة)	2.85x	**3.25x**

صافي الدين المعدل/الأرباح قبل الفوائد والضرائب والإستهلاك وإطفاء الديون المعدلة (نسبة)

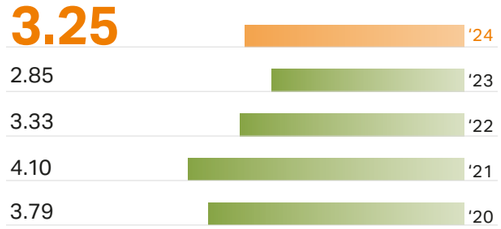

أعلنت الشركة عن توزيع أرباح بقيمة 46.2 مليون ريال عُماني لعام 2024 ومبلغ 44 مليون ريال عُماني لعام 2023. وبلغ عائد توزيعات الأرباح لعام 2024 نسبة 7.73%.

تاريخ توزيع الأرباح

	2023			2024		
	النصف الأول	النصف الثاني	المجموع	النصف الأول	النصف الثاني	المجموع
الأرباح للسهم (بيسة)	7.62	2.54	10.16	5.75	4.92	**10.67**
إجمالي الأرباح المعلن عنها (مليون ريال عُماني)	33.00	11.00	44.00	24.9	21.3[1]	**46.2**

[1] لم يتم صرفها بعد حتى تاريخ نشر التقرير

مراجعة الإستدامة

نواصل رحلتنا لتحقيق الإستدامة

تمثل رحلة الإستدامة التي تقوم بها الشركة واحدة من وسائل التقدم المستمر، وهي مبنية على أساس قوي من الإدارة البيئية، وتمكين القوى العاملة، وتنمية الإقتصاد المحلي، والحوكمة الفعالة.

من واقع كوننا المالك والمشغل الحصري لشبكة نقل الغاز الطبيعي في سلطنة عُمان، فإننا نقوم بدور حاسم في دعم التحول في مجال الطاقة في السلطنة مع ضمان بقاء الإستدامة جزءًا لا يتجزأ من إستراتيجية أعمالنا.

تركز إستراتيجية الشركة للإستدامة للفترة من 2024 إلى 2028 على المجالات الرئيسية التي تتوافق مع أهداف التحول في مجال الطاقة في سلطنة عُمان ورؤية عُمان 2040. وتشكل إزالة الكربون الركيزة الأساسية، وقد تم وضع الخطط للتقليل من إنبعاثات غازات الإحتباس الحراري تكشياً مع إستراتيجية الشركة لإزالة الكربون لتحقيق صافي إنبعاثات صفرية بحلول عام 2050.

تمثل الخطط الطموحة التي تتبناها سلطنة عُمان لبناء إقتصاد قائم على الهيدروجين فرصًا كبيرة للشركة. وباعتبارها من الجهات الرئيسية الفاعلة، تتمتع الشركة بمكانة إستراتيجية تتيح لها تسهيل نقل وتخزين الهيدروجين والكربون الملتقط، والقيام بدور مهم في تحقيق هذه الرؤية.

وفي إطار تعزيز الشفافية، قامت الشركة بنشر تقريرها الأول عن الإستدامة والإفصاح طواعية لبورصة مسقط عن أدائها في مجال الحوكمة البيئية والإجتماعية والمؤسسية. وتواصل الشركة دمج الحلول الرقمية لتعزيز كفاءة الطاقة والحد من التأثير البيئي. وتؤكد هذه الإنجازات التزامنا بالنمو المسؤول ورؤيتنا للصفر الصافي بحلول عام 2050.

حوكمة الإستدامة والرقابة الإستراتيجية

تنظر الشركة إلى الإستدامة كونها جزء لا يتجزأ من هيكل الحوكمة المؤسسية. ويتم الإشراف من قبل لجنة الإستدامة، برئاسة الرئيس التنفيذي، ومعه مجلس الإدارة، مما يضمن بقاء الإستدامة في صميم عملية إتخاذ القرارات التجارية. وتتولى وحدة الإستدامة بالشركة قيادة تنفيذ المبادرات الرئيسية، ومراقبة التقدم، ودفع التحسين المستمر.

يتم توجيه جهود الإستدامة بموجب إطار الشركة للإستدامة، والذي يركز على أربعة ركائز أساسية تتماشى مع رؤيتها ورسالتها المؤسسية. ويقوم مجلس الإدارة بمراجعة أداء الإستدامة بشكل منتظم، مما يضمن الشفافية والمساءلة في تحقيق أهداف الشركة.

ركائز إطار عمل الإستدامة بالشركة

تعزيز الإدارة البيئية ودعم التحول في مجال الطاقة
- التأقلم المناخي وتحول الطاقة
- إدارة المخلفات ومراقبة التلوث
- التنوع البيولوجي
- إستهلاك المياه

حماية وتمكين القوى العاملة
- ممارسات التوظيف والتطوير
- التنوع والعدالة والشمولية
- حماية حقوق الإنسان وإدارة العمال
- الصحة والسلامة المهنية
- إدارة مصداقية الأصول والحوادث الحرجة

مساندة تنمية المجتمعات المحلية
- التأثيرات الإقتصادية
- المجتمعات المحلية والإستثمار الإجتماعي
- العلاقات الحكومية والضرائب
- إدارة سلسلة التوريد والقيمة المحلية

تأسيس ممارسات الحوكمة الفاعلة، وإدارة المخاطر، والإبتكار
- الحوكمة التجارية
- إدارة المخاطر
- أخلاقيات العمل ومكافحة الفساد
- الأمن السيبراني وخصوصية البيانات
- الرشاقة، والإبتكار، والتحول الرقمي

أهم إنجازات الإستدامة في عام 2024

خلال عام 2024 قمنا بتعزيز التزامنا بالإستدامة من خلال تحقيق معالم رئيسية أدت إلى تعزيز أدائنا البيئي، وتعزيز أطر الحوكمة، وزيادة تأثيرنا الإجتماعي الإيجابي. ومن خلال دمج الإبتكار الرقمي والكفاءة التشغيلية وشفافية الإفصاح عن البيئة والمجتمع والحوكمة، نواصل دفع النمو المستدام مع توفير الطاقة بشكل موثوق ومسؤول.

1 تعزيز شفافية معايير البيئة والمجتمع والحوكمة وإشراك أصحاب المصلحة

تؤمن الشركة بأن الشفافية تشكل عنصرًا أساسيًا لبناء الثقة مع أصحاب المصلحة. هذا العام، قمنا بما يلي:
- نشرنا أول تقرير مستقل عن الإستدامة، وهو إنجاز مهم في إضفاء الطابع الرسمي على الإفصاحات المتعلقة بالبيئة والمجتمع والحوكمة.
- أصبحنا واحدة من أولى شركات الطاقة التي تكشف طواعية عن بيانات البيئة والمجتمع والحوكمة على منصة بورصة مسقط، مما وضع معيارًا جديدًا للمساءلة في قطاع الطاقة في السلطنة.

2 التحول الرقمي في مجال الإستدامة

قامت الشركة بتعزيز قدرتها على قياس وإدارة أداء الإستدامة من خلال تسخير قوة الأتمتة والذكاء الاصطناعي. وكان الإنجاز الكبير هو الانتهاء بنجاح من المرحلتين الأوليين من اللوحة الآلية لمعلومات البيئة والمجتمع والحوكمة، وهذا الإبتكار أدى إلى:
- تقليص الوقت المطلوب لحساب إنبعاثات غازات الإحتباس الحراري من فواتير الوقود والكهرباء من 120.5 ساعة إلى 15 دقيقة فقط.
- تعزيز تتبع مؤشرات الأداء الرئيسية للإستدامة في الوقت الفعلي، مما يتيح إتخاذ القرارات بناءً على البيانات.

3 الريادة في مجال إزالة الكربون وخفض الإنبعاثات

تماشياً مع التزام السلطنة بتحقيق صافي إنبعاثات صفرية بحلول عام 2050، قامت الشركة بتنفيذ تدابير إستراتيجية للحد من بصمتها البيئية كجزء من استراتيجيتها لإزالة الكربون، وهذا أدى إلى:
- إنخفاض بنسبة 2.7% في الشعلة، مما يدل على التزامنا بخفض إنبعاثات الغازات المسببة للإحتباس الحراري.
- بداية التحول إلى التنقل الموفر للطاقة، واستبدال المركبات الشركة التي تعمل بالوقود التقليدي بالمركبات الكهربائية، والتقليل من إستهلاك مركبات الشركة للديزل بنسبة 60%.
- خفض إنبعاثات الغازات المسببة للإحتباس الحراري بنسبة 3.4% مقارنة بعام 2023.

4 ريادة التعاون الصناعي في مجال إدارة غاز الميثان

إدراكًا لأهمية العمل الجماعي في معالجة تحديات المناخ، قامت الشركة بتنظيم ورشة عمل مع أصحاب المصلحة الرئيسيين في القطاع حول إنبعاثات غاز الميثان من قطاع النفط والغاز بالتعاون مع برنامج الأمم المتحدة للبيئة، وشارك بها عدة جهات ومن ضمنهم:
- مسؤولون حكوميون وزملاء من القطاع وموردون ومقاولون لتبادل الأفكار والحلول بشأن إستراتيجيات الحد من غاز الميثان.
- خبراء لمناقشة أفضل الممارسات والتطورات التنظيمية التي تشكل مستقبل إدارة الإنبعاثات.

المشاركة المجتمعية

تعتبر الشركة أن تنمية المجتمع العُماني هي جزء أساسي من عملياتها، وتدعم بشكل فعال المبادرات الحكومية في المسؤولية البيئية والشراكات المجتمعية.

تم إنفاق
15.43 مليون
ريال عُماني على المشتريات المحلية في عام 2024

تعطي الشركة الأولوية للموردين المحليين لتعزيز نمو الشركات الصغيرة والمتوسطة والإقتصاد المحلي. وبصفتها عضوًا في النظام الموحد للتسجيل، تلتزم الشركة بالنظام لمشتريات قطاع النفط والغاز، مما يوفر وصولاً أفضل للشركات الصغيرة والمتوسطة. بالنسبة للعطاءات التي تقل عن 50 ألف ريال عُماني، يتم إعطاء الشركات الصغيرة والمتوسطة الأفضلية في التقييمات التجارية، بينما تتضمن العطاءات التي تزيد عن 50 ألف ريال عُماني إستراتيجيات لتعظيم القيمة المحلية المضافة. في عام 2024، أنفقت الشركة 15.43 مليون ريال عُماني على المشتريات المحلية، وهو ما يعادل 29% من إجمالي ميزانية المشتريات.

تعتبر الشركة أن المسؤولية الإجتماعية تندرج ضمن المحاور الرئيسية، وخاصة في تعزيز العلاقات القوية مع المجتمعات المحيطة بعملياتنا. ولغرض تعزيز تأثيرنا، قمنا بإنشاء لجنة مخصصة للإستثمار الإجتماعي وتنفيذ لوحة معلومات رقمية لمراقبة تخصيصات الميزانية وتتبع توزيع دعم المسؤولية الإجتماعية عبر المناطق وضمان التوافق مع مجالات التركيز في إطار الإستثمار الإجتماعي.

في عام 2024 قامت الشركة بإطلاق مجموعة متنوعة من المبادرات التعليمية والإجتماعية والمبتكرة، بدءًا من حزمة مرشد التعليمية، وهي عبارة عن مجلة كرتونية مصممة لتقديم مفاهيم وحلول وتقنيات الأعمال الرئيسية بطريقة مبسطة للطلاب في الصفوف من الأول إلى السادس، مما يساعدهم على فهم الشركة وعملياتها بشكل أفضل.

كما قامت الشركة برعاية 400 طالب من المدارس الحكومية كجزء من ماراثون مسقط 2024، مما يعزز التزامنا بتعزيز الرياضة والصحة والرفاهية بين الشباب. تتواجد المدارس المختارة في مواقع إستراتيجية بالقرب من شبكة الشركة لخطوط الانابيب، مما يعزز المشاركة المجتمعية ويعزز ثقافة الحياة النشطة.

بالإضافة إلى ذلك، قامت الشركة بإنشاء مركز الإبتكار والذي تستفيد منه مدرستان في محافظة الداخلية. يتميز المركز بنية تحتية مختبرية متطورة، مما يزود الطلاب والمعلمين بأحدث الأدوات والحلول التكنولوجية لتجربة تعليمية غنية.

الذي تم تنفيذه بالتعاون مع هيئة تنمية الشركات الصغيرة والمتوسطة، في محافظة الداخلية ووفر ورش عمل تعليمية وفرص للتواصل لأكثر من 75 مشاركًا، وربطهم بأهم الأطراف في قطاعات السياحة، والترفيه، والتجارة، والضيافة، والصناعة. ويهدف البرنامج إلى تعزيز سلاسل التوريد وتعزيز دور الشركات الصغيرة والمتوسطة في دفع عجلة التنمية الإقتصادية والإجتماعية في المنطقة.

تشجع الشركة موظفيها على التطوع، ففي عام 2024، قامت الشركة بتنظيم العديد من المبادرات التطوعية، بما في ذلك تنظيف المناطق المتضررة في شمال الباطنة، وحملة نظافة صلالة، وورش عمل للتوعية بالصحة والسلامة، وزيارة نزلاء المستشفيات بمناسبة العيد، وورشة عمل لتقديم المشاريع، وزيارات منزلية لكبار السن، والمبادرة الخضراء، ومبادرة زراعة الدقم، وحملة للتبرع بالدم. وقد ساهم 439 موظفًا بـ 659 ساعة تطوعية، استفاد منها 6,167 شخصًا.

وضمن التزام الشركة بالإستدامة البيئية، قامت الشركة بتوزيع 1,550 شجرة على الموظفين وأعضاء المجتمع في عام 2024، مما يعزز التزامنا بمستقبل أكثر إخضراراً.

تقديراً للتميز الأكاديمي، وبالتعاون مع وزارة التربية والتعليم، قامت الشركة بتكريم أفضل 30 طالباً وطالبة في الدبلوم العام (98% فأكثر). تظهر هذه المبادرة التزام الشركة بدعم التعليم وتمكين الجيل القادم من القادة من خلال الإقرار بتفانيهم وعملهم الجاد وأدائهم الأكاديمي الإستثنائي.

وفي شمال الشرقية، قامت الشركة بدعم مخيم الكامل والوافي الصيفي، وهو برنامج لبناء القدرات يهدف إلى تعزيز مهارات حل المشكلات بين الشباب خلال العطلة الصيفية. ويجري التخطيط لتوسيع هذه المبادرة إلى محافظات أخرى في السنوات القادمة.

في محافظة ظفار، قامت الشركة بدعم مبادرة فريدة من نوعها تضم راكبي الدراجات النارية العُمانيين، الذين قاموا بجولة في صلالة لزيادة الوعي بسلامة نظام إدارة مسارات شبكات الغاز. وخلال موسم خريف ظفار 2024، قاموا بتوزيع مطبوعات السلامة على الزوار، مما يعزز التزامنا برفاهية المجتمع.

بالإضافة إلى ذلك، قامت الشركة بإطلاق برنامج «تصاعد»، وهي مبادرة مدتها ثلاثة أيام تهدف إلى دعم تنمية الشركات الصغيرة والمتوسطة بما يتماشى مع رؤية عُمان 2040 وأهداف التنمية المستدامة. وقد أقيم هذا البرنامج،

القوائم المالية

للسنة المالية المنتهية في

31 ديسمبر 2024

تقرير مدقق الحسابات المستقل إلى مساهمي

شركة أوكيو لشبكات الغاز ش.م.ع.ع.

التقرير حول تدقيق القوائم المالية

الرأي

لقد دققنا القوائم المالية لشركة أوكيو لشبكات الغاز ش.م.ع.ع. («الشركة»)، التي تشمل قائمة المركز المالي كما في 31 ديسمبر 2024، وقائمة الأرباح أو الخسائر والدخل الشامل الآخر، وقائمة التغيرات في حقوق المساهمين وقائمة التدفقات النقدية للسنة المنتهية في ذلك التاريخ، والإيضاحات حول القوائم المالية، متضمنةً معلومات السياسات المحاسبية *الجوهرية*.

في رأينا، أن القوائم المالية المرفقة تعبر بصورة عادلة، من جميع النواحي الجوهرية، عن المركز المالي للشركة كما في 31 ديسمبر 2024 وعن أدائها المالي وتدفقاتها النقدية للسنة المنتهية في ذلك التاريخ وفقاً للمعايير الدولية

أساس الرأي

لقد تم تدقيقنا وفقاً للمعايير الدولية للتدقيق. إن مسؤولياتنا بموجب هذه المعايير يتم وصفها بشكل إضافي في فقرة مسؤوليات مدقق الحسابات عن تدقيق القوائم المالية من *تقريرنا. إننا مستقلون عن الشركة وفقاً لمعايير السلوك الدولية لمجلس* المحاسبين «قواعد السلوك للمحاسبين المهنيين» (متضمنةً معايير الاستقلال الدولية) *جنباً إلى جنب مع متطلبات السلوك الأخلاقي التي هي ذات الصلة بتدقيقنا للقوائم المالية في سلطنة عُمان، ولقد استوفينا مسئولياتنا الأخلاقية الأخرى وفقاً لهذه المتطلبات* ووفقاً لقواعد السلوك الأخلاقي للمحاسبين المهنيين. نعتقد بأن أدلة التدقيق التي حصلنا عليها كافية وملائمة لتوفر الأساس لإبداء رأي تدقيق حول هذه القوائم المالية.

أمور أخرى

تم تدقيق القوائم المالية لشركة أوكيو لشبكات الغاز ش.م.ع.ع. للسنة المنتهية في 31 ديسمبر 2023 من قبل مدقق حسابات آخر، أبدى رأيًا غير معدل حول تلك القوائم المالية في 26 فبراير 2024.

أمور التدقيق الرئيسية

إن أمور التدقيق الرئيسية هي تلك الأمور التي، في تقديرنا المهني، كانت هامة بشكل كبير في تدقيقنا للقوائم المالية للفترة الحالية. لقد تم التعامل مع هذه الأمور في سياق تدقيقنا للقوائم المالية ككل، وفي إبداء رأينا في هذا الشأن، لا نقدم رأياً منفصلاً بشأن هذه الأمور. بالنسبة لكل أمر مذكور أدناه، إن وصفنا لكيفية معالجة تدقيقنا للأمر يتم تقديمه في هذا السياق.

لقد استوفينا المسئوليات الواردة في فقرة مسؤوليات مدقق الحسابات *عن تدقيق القوائم المالية من تقريرنا، بما في ذلك فيما يتعلق بهذه الأمور*. بالتالي، يتضمن تدقيقنا تنفيذ الإجراءات المصممة للرد على تقييمنا لمخاطر الأخطاء الجوهرية في القوائم المالية. إن نتائج إجراءات تدقيقنا، بما في ذلك الإجراءات المتبعة لمعالجة الأمور أدناه توفر الأساس لإبداء رأي تدقيق حول القوائم المالية المرفقة.

أمر التدقيق الرئيسي

الاعتراف بإيرادات خدمات الإنشاء المقدمة بموجب ترتيبات امتياز الخدمات.

(راجع الإيضاحات 2 و3.3 (د) و4 حول القوائم المالية.)

تخضع عمليات الشركة لترتيب امتياز مع حكومة سلطنة عمان («الحكومة العمانية») حيث تمتلك الشركة الحق الحصري في («بناء وتشغيل وتحويل») شبكة نقل الغاز الطبيعي («البنية التحتية») في سلطنة عمان. وعلاوة على ذلك، يتم تنظيم إيرادات الشركة بموجب إطار ضبط الأسعار الذي وضعته هيئة تنظيم الخدمات العامة («الهيئة»).

بالنسبة لترتيبات بنظام البناء والتشغيل والتحويل ضمن نطاق «ترتيبات امتياز الخدمات» وفقًا لتفسير لجنة تفسيرات المعايير الدولية للتقارير المالية رقم 12 «ترتيبات امتياز الخدمات»، تحتسب الشركة إيرادات الإنشاء وفقًا لـ «العائد المسموح به على الأصول» على خدمات الإنشاء المقدمة في مرحلة الإنشاء.

تتضمن القوائم المالية للشركة إيرادات من خدمات الإنشاء بقيمة 36.3 مليون ريال عماني تمثل 50% من إجمالي إيرادات الشركة.

لقد ركزنا على تدقيق على الإيرادات من خدمات الإنشاء بموجب ترتيبات الامتياز حيث إنها قد تتأثر بشكل جوهري بالافتراضات والتقديرات المستخدمة (أي تقديرات تكاليف الإنشاء المتوقعة والهامش الإجمالي). تنطوي عملية الاعتراف بهذه التكاليف والإيرادات على أحكام وتقديرات إدارية هامة، لا سيما فيما يتعلق بنسبة إنجاز مشاريع الإنشاء.

كيف تناول تدقيقنا أمر التدقيق الرئيسي

تضمنت إجراءات تدقيقنا في هذا المجال ما يلي:

- مراجعةالاتفاقيات المتعلقة بامتياز الخدمات وإطار عمل ضبط الأسعار ومناقشة إدارة الشركة في إجراءات المراجعة التي تمارسها بشأنها.
- فهم وتقييم سياسات الإدارة والضوابط والعمليات الرئيسية التي تتبعها الإدارة في توزيع المبالغ المخصصة لإنشاء البنية التحتية بين الخدمات المختلفة التي تقدمها الشركة بموجب ترتيبات الامتياز.
- تقييم مدى معقولية الافتراضات والتقديرات الرئيسية كما طبقتها الإدارة في تحديد مبالغ إيرادات خدمات الإنشاء من خلال مقارنة تكاليف الإنشاءات المتوقعة كما قدرتها الإدارة مقابل إجمالي تكاليف الميزانية المعتمدة ومراجعةعقود الإنشاء الموقعة ذات الصلة على أساس العينات.
- إجراء اختبار للتفاصيل على عينات تكاليف الإنشاء، وضمان دقة الوثائق والالتزام بالسياسات المحاسبية واحتساب مبالغ الإنجاز.
- اختبرنا الدقة الحسابية لاحتساب مبالغ إيرادات خدمات الإنشاء المعترف بها من قبل الشركة.

استنادًا إلى إجراءات التدقيق التي قمنا بها، وجدنا أن الافتراضات والتقديرات الرئيسية التي استخدمتها الإدارة في تحديد مبلغ الاعتراف بإيرادات خدمات الإنشاء يمكن تأييدها من خلال الأدلة التي تم الحصول عليها والإجراءات التي تم تنفيذها.

المعلومات الأخرى الواردة في التقرير السنوي للشركة لسنة 2024

تتكون المعلومات الأخرى من المعلومات الواردة في التقرير السنوي للشركة لسنة 2024، بخلاف القوائم المالية وتقريرنا كمدقق حسابات بشأنها. الإدارة مسؤولة عن المعلومات الأخرى. لقد حصلنا على المعلومات التالية قبل تاريخ تقريرنا كمدقق الحسابات، ونتوقع الحصول على التقرير السنوي المنشور لسنة 2024 بعد تاريخ تقريرنا كمدقق الحسابات:

- تقرير رئيس مجلس الإدارة
- تقرير حوكمة الشركات
- مناقشة وتحليل الإدارة

لا يغطي رأينا حول القوائم المالية المعلومات الأخرى، ولا نبدي ولن نبدي أي شكل من أشكال الاستنتاج التأكيدي في هذا الشأن.

ارتباطا بتدقيقنا للقوائم المالية، إن مسئوليتنا هي قراءة المعلومات الأخرى، وعند القيام بذلك، آخذين في عين الاعتبار ما إذا كانت تلك المعلومات الأخرى لا تتماشى جوهرياً مع القوائم المالية أو المعلومات التي تم الحصول عليها في التدقيق أو غير ذلك بما يبدو أنه تشوبها أخطاء جوهرية. في حال، بناءً على الإجراء الذي قمنا بأدائه حول المعلومات الأخرى التي حصلنا عليها قبل تاريخ تقريرنا كمدقق الحسابات، نستنتج بأن هناك أخطاء جوهرية في هذه المعلومات الأخرى، فيتطلب منا رفع تقرير بهذا الواقع. ليس لدينا أي أمر لنرفع تقريراً في هذا الشأن.

مسئوليات الإدارة ولجنة التدقيق عن القوائم المالية

إن الإدارة مسؤولة عن إعداد وعرض هذه القوائم المالية بصورة عادلة وفقاً للمعايير الدولية للتقارير المالية – معايير المحاسبة وإعدادها التزامًا بالمتطلبات الملائمة لقانون الشركات التجارية لعام 2019، والهيئة العامة لسوق المال في سلطنة عُمان، ونظم الرقابة الداخلية التي تقوم بتحديدها الإدارة على أنها ضرورية للتمكّن من إعداد قوائم مالية خالية من أخطاء جوهرية، سواءً نتيجةً لاختلاس أو لخطأ.

عند إعداد القوائم المالية، إن الإدارة هي المسؤولة عن تقييم قدرة الشركة على الاستمرار كمنشأة مستمرة، والإفصاح، حسب مقتضى الحال، حول الأمور المتعلقة باستمرار الشركة في مزاولة نشاطها واستخدام مبدأ الاستمرارية للمحاسبة إلا إذا كانت الإدارة تنوي إما تصفية الشركة أو إيقاف العمليات، أو لا يوجد لديها بديل واقعي سوى القيام بذلك.

إن لجنة التدقيق مسؤولة عن الإشراف على عملية إعداد التقارير المالية للشركة.

مسئوليات مدقق الحسابات عن تدقيق القوائم المالية

إن أهدافنا هي الحصول على تأكيد معقول ما إذا كانت القوائم المالية ككل خالية من أخطاء جوهرية، سواء كانت ناشئة عن احتيال أو عن خطأ، وإصدار تقرير مدقق الحسابات الذي يشمل رأينا. إن التأكيد المعقول هو مستوى عال من التأكيد، ولكن ليس ضمان بأن عملية التدقيق التي تتم وفقاً للمعايير الدولية للتدقيق ستكشف دائماً الأخطاء الجوهرية حينما تكون موجودة. يمكن أن تنشأ الأخطاء من الغش أو الخطأ، وتعتبر جوهرية في حال، بشكل فردي أو في مجموعها، يمكن توقعها بمعقولية بأنها تؤثر على القرارات الاقتصادية التي يتخذها المستخدمون على أساس هذه القوائم المالية.

كجزء من عملية التدقيق وفقاً للمعايير الدولية للتدقيق، نمارس الأحكام المهنية والحفاظ على الشكوك المهنية في جميع أنحاء التدقيق. ونقوم أيضاً بما يلي:

- تحديد وتقييم مخاطر الأخطاء الجوهرية في القوائم المالية، سواء كانت ناشئة عن احتيال أو عن خطأ، وتصميم وتنفيذ إجراءات التدقيق التي تستجيب لتلك المخاطر، والحصول على أدلة تدقيق كافية ومناسبة لتوفر أساسا لرأينا. إن مخاطر عدم الكشف عن أي أخطاء جوهرية الناتجة عن الغش هو أعلى من واحد من المخاطر الناتجة عن الخطأ، حيث إن الاحتيال قد ينطوي على التواطؤ والتزوير، أو الحذف المتعمد ومحاولات التشويه، أو تجاوز ضوابط الرقابة الداخلية.
- الحصول على فهم لضوابط الرقابة الداخلية ذات الصلة بالتدقيق من أجل تصميم إجراءات التدقيق المناسبة حسب الظروف، ولكن ليس لغرض إبداء رأي حول فعالية ضوابط الرقابة الداخلية للشركة.
- تقييم ملاءمة السياسات المحاسبية المتبعة ومعقولية التقديرات المحاسبية والإفصاحات المتعلقة المعدة من قبل الإدارة.
- التوصل إلى قرار حول مدى ملاءمة استخدام الإدارة لأساس الاستمرارية للمحاسبة، واستنادا إلى أدلة التدقيق التي تم الحصول عليها، يتم تحديد ما إذا كان هناك عدم يقين جوهري موجود ذو صلة بأحداث أو ظروف يمكن أن تثير شكوكاً كبيرة حول قدرة الشركة على الاستمرار كمنشأة مستمرة. في حال نستنتج بأن هناك عدم يقين جوهري موجود، يتطلب منا لفت الانتباه في تقريرنا كمدقق الحسابات إلى الإفصاحات ذات الصلة الواردة في القوائم المالية، أو تعديل رأينا إذا كانت تلك الإفصاحات غير كافية. تعتمد استنتاجاتنا على أدلة التدقيق التي تم الحصول عليها حتى تاريخ تقريرنا كمدقق الحسابات. ومع ذلك، فإن الأحداث أو الظروف المستقبلية قد تتسبب للشركة في أن تتوقف عن الاستمرار كمنشأة مستمرة.
- تقييم العرض العام، وهيكل ومحتوى القوائم المالية، بما في ذلك الإفصاحات، وسواء القوائم المالية تمثل المعاملات والأحداث المعنية بطريقة تحقق العرض العادل.

نتواصل مع لجنة التدقيق فيما يتعلق، ضمن أمور أخرى، بالنطاق المخطط وتوقيت التدقيق ونتائج التدقيق الهامة، بما في ذلك أي أوجه قصور مهمة في ضوابط الرقابة الداخلية التي حددناها خلال تدقيقنا.

نقدم أيضاً إلى لجنة التدقيق بياناً بأننا قد امتثلنا لمتطلبات السلوك الأخلاقي ذات الصلة بشأن الاستقلال، والتواصل معها بكافة العلاقات وغيرها من الأمور التي قد تكون من المعقول أن يعتقد بأنها تؤثر على استقلالنا، وعند الاقتضاء، تم اتخاذ إجراءات للقضاء على التهديدات أو التدابير المطبقة.

من الأمور التي تم التواصل بشأنها مع لجنة التدقيق، نحدد تلك الأمور التي كانت الأكثر أهمية في تدقيق القوائم المالية للفترة الحالية، وبالتالي هي أمور التدقيق الرئيسية. وصفنا هذه الأمور في تقريرنا كمدقق الحسابات إلا في حال قانون أو لائحة يحول دون الإفصاح العلني عن هذه الأمور أو عندما، في حالات نادرة للغاية، نقرر أن أمراً لا ينبغي أن يتم الإفادة به في تقريرنا بسبب الآثار السلبية من عمل ذلك حيث من المعقول توقع أن تفوق فوائد المصلحة العامة من هذه الإفادة.

تقرير حول المتطلبات القانونية والرقابية الأخرى

في رأينا، أن القوائم المالية تتقيّد، من جميع النواحي الجوهرية، بالمتطلبات الملائمة لقانون الشركات التجارية لعام 2019، والهيئة العامة لسوق المال في سلطنة عُمان.

Ernst + Young

امتياز إبراهيم

مسقط
15 مارس 2025

قائمة المركز المالي
كما في 31 ديسمبر 2024

	إيضاحات	2024 ريال عماني	2023 ريال عماني
الأصول			
الأصول غير المتداولة			
الأعمال الرأسمالية قيد التنفيذ	12	940,337	-
ذمم الامتياز المدينة	13	909,265,346	772,021,688
أصول العقود	13	117,045,327	241,190,684
أصول حق الاستخدام	14	9,372,503	8,335,277
العقارات الاستثمارية	15	3,670,288	4,735,728
أصول الضريبة المؤجلة	11	7,195,979	4,374,629
		1,047,489,780	**1,030,658,006**
الأصول المتداولة			
ذمم الامتياز المدينة	13	30,869,283	29,729,191
المخزون	16	2,968,613	2,741,132
الذمم المدينة التجارية والأخرى	17	13,684,135	14,784,867
النقد وما يعادله	18	15,816,311	23,770,963
		63,338,342	**71,026,153**
إجمالي الأصول		**1,110,828,122**	**1,101,684,159**
حقوق المساهمين والالتزامات			
حقوق المساهمين			
رأس المال	19	433,062,392	433,062,392
الاحتياطي القانوني	19	40,910,742	36,131,199
الاحتياطي الاكتواري		75,721	120,640
الأرباح المحتجزة		151,781,006	177,665,996
إجمالي حقوق المساهمين		**625,829,861**	**646,980,227**
الالتزامات			
الالتزامات غير المتداولة			
القرض لأجل	20	345,669,934	320,193,115
مكافآت نهاية الخدمة للموظفين	21.2	578,153	512,356
التزامات الإيجار	22	10,448,558	8,887,425
الإيرادات المؤجلة	23	5,262,377	4,673,519
التزامات الضريبة المؤجلة	11	60,443,332	48,840,723
		422,402,354	**383,107,138**
الالتزامات المتداولة			
القرض لأجل	20	9,267,800	9,275,240
التزامات الإيجار	22	198,210	187,831
الذمم الدائنة التجارية والأخرى	24	53,129,897	62,133,723
		62,595,907	**71,596,794**
إجمالي الالتزامات		**484,998,261**	**454,703,932**
إجمالي حقوق المساهمين والالتزامات		**1,110,828,122**	**1,101,684,159**

وافق مجلس إدارة الشركة على هذه القوائم المالية في 5 مارس 2025، وتم توقيعها بالإنابة عنهم من قبل:

رئيس مجلس الإدارة

عضو مجلس الإدارة

تمثل الإيضاحات المرفقة من 1 إلى 36 جزءاً من هذه القوائم المالية.

قائمة الأرباح أو الخسائر والدخل الشامل الآخر
للسنة المنتهية في 31 ديسمبر 2024

	إيضاحات	2024 ريال عماني	2023 ريال عماني
الدخل			
الإيرادات	5	72,194,715	88,968,986
إيرادات التمويل	8	75,628,554	83,189,841
الإيرادات الأخرى	10	6,946,194	1,872,688
		154,769,463	**174,031,515**
المصروفات			
مصروفات الإنشاءات	5	(33,634,716)	(55,637,561)
مصروفات التشغيل	6	(24,953,565)	(21,959,551)
المصروفات الإدارية	7	(14,374,495)	(12,179,726)
تكلفة التمويل	9	(25,230,003)	(21,813,376)
		(98,192,779)	**(111,590,214)**
الأرباح قبل ضريبة الدخل		56,576,684	62,441,301
الضرائب	11	(8,781,259)	(6,929,513)
أرباح السنة		**47,795,425**	**55,511,788**
الخسارة الشاملة الأخرى:			
البنود التي لن تتم إعادة تصنيفها إلى الأرباح أو الخسائر			
(الخسائر)/ الأرباح الاكتوارية من التزام التعويضات المحددة	21	(44,919)	29,343
البنود التي تتم أو قد تتم إعادة تصنيفها لاحقاً إلى الأرباح أو الخسائر			
الجزء الفعال من التغيرات في القيمة العادلة لتحوطات التدفقات النقدية – بالصافي من الضرائب		-	385,188
المعاد تصنيفها إلى قائمة الأرباح أو الخسائر عند إنهاء التحوط	8	-	(8,769,328)
الخسارة الشاملة الأخرى للسنة		**(44,919)**	**(8,354,797)**
إجمالي الدخل الشامل الآخر		**47,750,506**	**47,156,991**
ربحية السهم الأساسية والمخفضة (بيسة)	27	**11.04**	**12.82**

تمثل الإيضاحات المرفقة من 1 إلى 36 جزءاً من هذه القوائم المالية.

قائمة التغيرات في حقوق المساهمين
للسنة المنتهية في 31 ديسمبر 2024

	إيضاحات	رأس المال ريال عماني	الاحتياطي القانوني ريال عماني	احتياطي التحوط ريال عماني	الاحتياطي الاكتواري ريال عماني	الأرباح المحتجزة ريال عماني	إجمالي حقوق المساهمين ريال عماني
في 1 يناير 2023		336,787,392	30,580,020	8,384,140	91,297	232,749,715	608,592,564
إجمالي الدخل الشامل للسنة:							
صافي ربح السنة		-	-	-	-	55,511,788	55,511,788
الدخل الشامل الآخر							
التغيرات في القيمة العادلة لتحوطات التدفقات النقدية		-	-	385,188	-	-	385,188
المصنف ضمن قائمة الأرباح أو الخسائر عند إنهاء التحوط	8	-	-	(8,769,328)	-	-	(8,769,328)
الأرباح الاكتوارية من التزامات التعويضات المحددة	21	-	-	-	29,343	-	29,343
إجمالي الخسارة/الدخل الشامل للسنة		**-**	**-**	**(8,384,140)**	**29,343**	**55,511,788**	**47,156,991**
المحول إلى الاحتياطي القانوني	19	-	5,551,179	-	-	(5,551,179)	-
معاملات مع مالكي الشركة							
تسوية عند إنهاء التحوط مع الشركة الأم	8	-	-	-	-	(8,769,328)	(8,769,328)
أسهم علاوة	19	96,275,000		-	-	(96,275,000)	-
في 31 ديسمبر 2023		**433,062,392**	**36,131,199**	**-**	**120,640**	**177,665,996**	**646,980,227**
في 1 يناير 2024		**433,062,392**	**36,131,199**	**-**	**120,640**	**177,665,996**	**646,980,227**
إجمالي الدخل الشامل للسنة							
صافي ربح السنة		-	-	-	-	47,795,425	47,795,425
الدخل الشامل الآخر						-	-
الخسائر الاكتوارية من التزامات التعويضات المحددة	21	-	-	-	(44,919)	-	(44,919)
إجمالي الخسارة/الدخل الشامل للسنة		**-**	**-**	**-**	**(44,919)**	**47,795,425**	**47,750,506**
المحول إلى الاحتياطي القانوني	19	-	4,779,543	-	-	(4,779,543)	-
معاملات مع مالكي الشركة							
توزيعات أرباح	19	-	-	-	-	(68,900,872)	(68,900,872)
في 31 ديسمبر 2024		**433,062,392**	**40,910,742**	**-**	**75,721**	**151,781,006**	**625,829,861**

تمثل الإيضاحات المرفقة من 1 إلى 36 جزءاً من هذه القوائم المالية.

قائمة التدفقات النقدية
للسنة المنتهية في 31 ديسمبر 2024

	إيضاحات	2024 ريال عماني	2023 ريال عماني
الأنشطة التشغيلية			
الربح قبل ضريبة الدخل		56,576,684	62,441,301
تسويات لـ:			
الإهلاك		985,471	1,013,171
مخصص الخسائر الائتمانية المتوقعة	7	-	249,837
عكس/مخصص المخزون المتقادم	6 و10	(2,941)	15,316
مخصص مكافآت نهاية الخدمة للموظفين	21	99,471	100,688
الإيرادات من أصول الامتياز	13.7	25,093,030	27,557,568
الإيرادات المؤجلة	10	(279,022)	(24,361)
الربح المحول عند إنهاء التحوط	8	-	(8,769,328)
إيرادات الفوائد على الحسابات تحت الطلب والودائع قصيرة الأجل	8	(961,402)	(1,690,904)
ربح تحويل العملات الأجنبية	10	(324,562)	-
تكلفة التمويل	9	25,230,003	21,813,376
		106,416,732	**102,706,664**
التغيرات في رأس المال العامل:			
المخزون	16	(224,540)	(629,242)
الذمم المدينة التجارية والأخرى	17	1,100,732	15,300,044
الذمم الدائنة التجارية والأخرى	24	(13,961,888)	(9,804,655)
النقد الناتج من العمليات		**93,331,036**	**107,572,811**
مكافآت نهاية الخدمة المدفوعة للموظفين	21.2	(78,593)	(115,761)
الفوائد المدفوعة		(24,212,674)	(18,591,245)
إيرادات الفوائد المستلمة من الودائع الثابتة	8	961,402	1,690,904
قبض رسوم توصيل	23	1,028,875	98,683
صافي النقد الناتج من الأنشطة التشغيلية		**71,030,046**	**90,655,392**
الأنشطة الاستثمارية			
إضافات إلى أعمال رأسمالية قيد التنفيذ	12	(940,337)	-
الزيادة في ذمم الامتياز المدينة	13	-	(16,828,427)
الزيادة في أصول العقود	5.1	(33,634,716)	(55,637,561)
الحركة في ودائع لأجل		-	18,600,000
صافي النقد المستخدم في الأنشطة الاستثمارية		**(34,575,053)**	**(53,865,988)**
الأنشطة التمويلية			
القرض المسدد إلى الشركة الأم		-	(136,710,500)
سداد القرض لأجل	20	(9,267,800)	(257,540,493)
المتحصلات من القرض لأجل	20	35,000,000	337,762,000
سداد تكاليف إصدار قروض	20	(373,445)	(3,911,799)
توزيعات الأرباح المدفوعة		(68,900,872)	-
سداد التزامات الإيجار	22	(867,528)	(1,395,239)
صافي النقد المُستخدم في الأنشطة التمويلية		**(44,409,645)**	**(61,796,031)**
صافي النقص في النقد وما يعادله		(7,954,652)	(25,006,627)
النقد وما يعادله في 1 يناير	18	23,770,963	48,777,590
النقد وما يعادله في 31 ديسمبر	**18**	**15,816,311**	**23,770,963**

تمثل الإيضاحات المرفقة من 1 إلى 36 جزءاً من هذه القوائم المالية.

إيضاحات حول القوائم المالية
في 31 ديسمبر 2024

1 معلومات حول الشركة

تأسست شركة أوكيو لشبكات الغاز ش.م.ع.ع. («الشركة») في 23 مايو 2000 كشركة مساهمة مغلقة بموجب قانون الشركات التجارية العماني. وفي 24 أكتوبر 2023، تم إدراج الشركة في سوق مسقط للأوراق المالية، بعد قرار شركة أوكيو ش.م.ع.م. (الشركة الأم) بطرح أسهم الشركة في البورصة بنسبة تصل إلى 49% من إجمالي أسهمها من خلال الاكتتاب العام الأولي. اعتبارا من سنة 2023، تحتفظ الشركة الأم، المملوكة بالكامل لحكومة سلطنة عمان من خلال الهيئة العامة للاستثمار («الهيئة» / «الشركة الأم المطلقة»)، بحصة ملكية بنسبة 51% في الشركة.

كانت تخضع الشركة عند بدء عملياتها لـإتفاقية الامتياز المؤرخة 22 أغسطس 2000، والتي تم التصديق عليها بموجب المرسوم السلطاني 2000/78 في 28 أغسطس 2000. واعتبارًا من 1 يناير 2018، تم تقديم آلية جديدة للإيرادات والتعرفة، وهي قاعدة الأصول التنظيمية، من خلال تعديل اتفاقية التعرفة والنقل المؤرخة 22 أغسطس 2000 («اتفاقية التعرفة والنقل المعدلة»). وفي 9 يونيو 2020، وقعت الشركة اتفاقية امتياز معدلة مع حكومة سلطنة عمان، والتي تم التصديق عليها بموجب المرسوم السلطاني 2020/122 في 28 أكتوبر 2020. وتحافظ اتفاقية الامتياز المعدلة هذه، التي تحل محل اتفاقية التعرفة والنقل المعدلة، على نفس الشروط لتحديد وتحصيل رسوم النقل، مما لا يؤدي إلى أي تغيير في المعالجة المحاسبية.

يتمثل هدف الشركة في الاستحواذ وتشييد وتشغيل وصيانة وإصلاح وتعزيز خطوط أنابيب نقل الغاز والقيام بالأنشطة الأخرى المتعلقة بصناعة نقل الغاز.

تمتلك الشركة 100% من ملكية شركة البنية التحتية للطاقة ش.م.م. (سابقًا شركة نقل الغاز ش.م.م. المسجلة في سلطنة عمان شركة مسجلة في سلطنة عمان الغير عاملة حاليا، وبالتالي لم يتم إدراجها ضمن القوائم المالية . تخطط الشركة لاستخدام شركة البنية التحتية للطاقة ش.م.م. لإجراء أي أعمال غير منظمة في المستقبل.

2 الاتفاقيات الجوهرية

2.1 اتفاقية الامتياز

اتفاقية الامتياز المعدلة

في 9 يونيو 2020، أبرمت حكومة سلطنة عمان («الحكومة» أو « حكومة سلطنة عمان»)، الممثلة من خلال وزارة الطاقة والمعادن ووزارة المالية اتفاقية امتياز معدلة («اتفاقية الامتياز») مع الشركة (بصفتها «المشغل») لتنظيم شبكة نقل الغاز الطبيعي التي تتكون بشكل أساسي من خطوط أنابيب نقل الغاز ومحطات إمداد الغاز ومحطات ضغط الغاز.

ووفقًا لشروط اتفاقية الامتياز، ستقوم الشركة بما يلي:

- تصميم وتمويل وإنشاء واستحواذ وامتلاك شبكة نقل الغاز الطبيعي («أصول الامتياز» أو «البنية التحتية» أو «قاعدة الأصول التنظيمية» أو «شبكة نقل الغاز الطبيعي»).
- صيانة شبكة نقل الغاز الطبيعي وإصلاحها؛
- حماية شبكة نقل الغاز الطبيعي من جميع التدخلات الخارجية بما في ذلك التدخلات المادية والسيبرانية;
- استخدام شبكة نقل الغاز الطبيعي للغاز الطبيعي لنقل الغاز نيابةً عن وزارة الطاقة والمعادن («الشاحن») إلى المستهلكين الصناعيين للغاز في عُمان;
- ربط العملاء الجدد بشبكة نقل الغاز الطبيعي؛ و
- الاضطلاع بجميع المهام الفنية والتشغيلية الأخرى لضمان التشغيل الفعال لشبكة نقل الغاز الطبيعي.

وفي المقابل، تفرض الشركة تعريفة تعكس التكلفة على الشاحن على أساس:

- معدل عائد محدد مسبقًا على قاعدة الأصول التنظيمية؛
- مخصص لاستهلاك قاعدة الأصول التنظيمية؛ و
- مخصص لتغطية مصروفات التشغيل والتكلفة العابرة.

تبلغ مدة اتفاقية الامتياز 50 عاماً. في نهاية مدة اتفاقية الامتياز، تُنقل البنية التحتية إلى الحكومة مقابل شراء يساوي إجمالي قيمة قاعدة الأصول التنظيمية أو الدين المستحق أيهما أعلى.

في 2023، قامت وزارة الطاقة والمعادن بتحويل حقوقها والتزاماتها بموجب اتفاقية الامتياز إلى شركة الغاز المتكاملة، وهي شركة مملوكة للدولة. بعد عملية النقل، ستقوم شركة الغاز المتكاملة بدور الشاحن بموجب اتفاقية الامتياز.

تشكل الوثائق الرئيسية التالية جزءاً من اتفاقية الامتياز:

قوانين إيرادات قاعدة الأصول التنظيمية
تصف هذه القوانين عملية مراقبة الأسعار / تحديد التعرفة، كما توفر إرشادات محاسبية تنظيمية وآلية حساب الحد الأقصى للإيرادات المسموح بها.

قوانين تعرفة قاعدة الأصول التنظيمية
تركز هذه القوانين على انعكاسية التكلفة ووضع تعرفة مستقرة وتحديد رسوم تعرفة نقل الغاز التي تدفعها شركات الشحن والأطراف ذات الصلة وذلك بالرجوع إلى الحد الأقصى للإيرادات المسموح بها.

تنظيم مراقبة الأسعار
تخضع إيرادات الشركة للتنظيم بموجب إطار مراقبة الأسعار الذي أنشأته هيئة تنظيم الخدمة العامة. يسري مفعول اتفاقية لائحة مراقبة الأسعار 3، الحالية اعتبارًا من 1 يناير 2024 حتى 31 ديسمبر 2027.

اتفاقية إطار النقل
تم إبرام اتفاقية إطار النقل بين الشركة (كناقل للغاز) ووزارة الطاقة والمعادن (شاحن الغاز). يتمثل الغرض من اتفاقية إطار النقل في وضع الإطار التعاقدي بين الشركة وشاحن الغاز مما يجعل قانون النقل ملزماً.

اتفاقية الامتياز السابقة
بلغت مدة اتفاقية الامتياز السابقة مع حكومة سلطنة عمان 27 عامًا تبدأ من 22 أغسطس 2000. وبموجب اتفاقية الامتياز السابقة، مُنحت الشركة امتيازًا لبناء وتملك وتشغيل وصيانة خطي أنابيب للغاز من فهود إلى صحار ومن سيح رول إلى صلالة وامتلاك وتشغيل وصيانة نظام نقل الغاز الحكومي. وبموجب اتفاقية الامتياز السابقة، كانت الشركة تعمل كوكالة للحكومة. وقد تم تعديل شروط اتفاقية الامتياز السابقة بموجب اتفاقية الامتياز لتنفيذ هيكل قاعدة الأصول التنظيمية بالكامل.

2.2 اتفاقية نقل الأصول

أبرمت الشركة اتفاقية نقل الأصول («اتفاقية نقل الأصول» أو «الاتفاقية») مع حكومة سلطنة عمان بتاريخ 13 مايو 2018، والتي بموجبها استحوذت الشركة على ملكية مرافق نقل الغاز من الحكومة اعتبارًا من 1 يناير 2018 مقابل سعر شراء قدره 288,344,063 ريال عماني منها 174,821,600 ريال عماني تمت تسويته من خلال إصدار أسهم لمساهمي الشركة وتم تسوية المبلغ المتبقي نقدًا.

كما أبرمت الشركة اتفاقيتين نقل الأصول منفصلتين مع حكومة سلطنة عمان اعتبارًا من 1 يوليو 2019 و31 ديسمبر 2019 لشراء نظام خط أنابيب نقل الغاز والأصول المساعدة بسعر شراء بلغ 183,669,552 ريال عماني و42,616,114 ريال عماني على التوالي. ووفقًا لاتفاقيتي النقل، تمت تسوية نسبة 50% من سعر الشراء من خلال إصدار أسهم لمساهمي الشركة وتمت تسوية النسبة المتبقية نقدًا.

أبرمت الشركة اتفاقية نقل الأصول في 3 أغسطس 2023 للاستحواذ على أصول البنية التحتية من طرف ذي علاقة بسعر شراء بلغ 16,828,427 ريال عماني.

3 السياسات المحاسبية

3.1 أساس الإعداد

تم إعداد هذه القوائم المالية وفقًا للمعايير الدولية للتقارير المالية الصادرة عن مجلس معايير المحاسبة الدولية، ومتطلبات قانون الشركات التجارية العماني لعام 2019 والقرار الوزاري رقم 2021/146 بإصدار لائحة الشركات التجارية ومتطلبات هيئة الخدمات المالية المعمول بها. كما تم إعداد هذه القوائم المالية على أساس التكلفة التاريخية باستثناء مكافأة نهاية الخدمة التي تم قياسها بالقيمة الحالية لالتزام المزايا المحددة بناءً على التقييم الاكتواري.

3.2 تطبيق المعايير الدولية للتقارير المالية الجديدة والمعدلة

المعايير الجديدة والمعدلة والتفسيرات

فيما يلي المعايير الجديدة والتعديلات على المعايير والتفسيرات السارية على الفترات التي تبدأ في أو بعد 1 يناير 2024:

- تعديلات معيار المحاسبة الدولي رقم 7 والمعيار الدولي للتقارير المالية رقم 7 بشأن ترتيبات تمويل الموردين؛ و
- تعديلات على المعيار رقم 16 من المعايير الدولية للتقارير المالية، التزام الإيجار في معاملات البيع وإعادة الاستئجار؛
- تعديلات على معيار المحاسبة الدولي رقم 1، تصنيف الالتزامات على أنها متداولة أو غير متداولة مع وجود تعهدات.

لم يكن للتعديلات المذكورة أعلاه أي تأثير على القوائم المالية للشركة.

المعايير الدولية للتقارير المالية الجديدة والمعدلة الصادرة ولكن لم تدخل حيز التنفيذ بعد

يتم الإفصاح أدناه عن المعايير الجديدة والمعدلة والتفسيرات التي تم إصدارها ولكنها لم تدخل حيز التنفيذ بعد حتى تاريخ إصدار القوائم المالية للشركة. تعتزم الشركة تطبيق هذه المعايير الجديدة والمعدلة والتفسيرات، إن وجدت، عندما تصبح سارية المفعول.

المعيار الدولي للتقارير المالية رقم 18، العرض والإفصاح في القوائم المالية. يسري هذا المعيار في الفترات السنوية التي تبدأ في أو بعد 1 يناير 2027. يقدم المعيار الجديد المتطلبات الرئيسية التالية:

- يُطلب من الشركات تصنيف جميع الإيرادات والمصروفات ضمن خمس فئات في قائمة الأرباح أو الخسائر، وهي فئات التشغيل والاستثمار والتمويل والعمليات الموقوفة وضريبة الدخل. كما يُطلب من الكيانات أيضًا تقديم المجموع الفرعي للأرباح التشغيلية المحدد حديثًا. ولن يتغير صافي أرباح الشركة.
- الإفصاح عن مقاييس الأداء المحددة من قبل الإدارة ضمن إيضاح واحد في القوائم المالية.
- تقديم إرشادات محسنة حول كيفية تجميع المعلومات في القوائم المالية.

بالإضافة إلى ذلك، يجب على كافة الكيانات استخدام المجموع الفرعي للأرباح التشغيلية كنقطة بداية لقائمة التدفقات النقدية عند عرض التدفقات النقدية التشغيلية بموجب الطريقة غير المباشرة.

لا تزال الشركة في طور تقييم تأثير المعيار الجديد على قائمة الأرباح أو الخسائر وقائمة التدفقات النقدية والإفصاحات الإضافية المطلوبة حول مقاييس الأداء المحددة في قائمة التدفقات النقدية.

من غير المتوقع أن يكون للمعايير المحاسبية الجديدة والمعدلة التالية أي تأثير على القوائم المالية للشركة.

- عدم قابلية التحويل (تعديلات على معيار المحاسبة الدولي رقم 21)
- تصنيف وقياس الأدوات المالية (تعديلات على المعيار الدولي للتقارير المالية 9 والمعيار الدولي للتقارير المالية 7)
- الشركات التابعة غير الخاضعة للمحاسبة العامة (المعيار الدولي للتقارير المالية 19)

3.3 ملخص السياسات المحاسبية

(أ) قياس القيم العادلة

تتمثل القيمة العادلة في السعر الذي يتم استلامه لبيع أصل أو دفعه لتحويل التزام في معاملة منظمة بين المشاركين في السوق في تاريخ القياس، بصرف النظر عما إذا كان هذا السعر يمكن ملاحظته بصورة مباشرة أو تقديره باستخدام طريقة تقييم أخرى.

لغرض إعداد التقارير المالية، يتم تصنيف قياسات القيمة العادلة ضمن المستوى 1 أو 2 أو 3 بناءً على الدرجة التي تكون فيها المدخلات المستخدمة في قياس القيمة العادلة قابلة للملاحظة وأهمية المدخلات المستخدمة في قياس القيمة العادلة بأكملها، والموضحة على النحو التالي:

1. مدخلات المستوى 1، هي الأسعار المدرجة (غير المعدلة) في الأسواق النشطة للأصول أو الالتزامات المماثلة التي يمكن للمنشأة الوصول إليها في تاريخ القياس؛
2. مدخلات المستوى 2 هي مدخلات، بخلاف الأسعار المدرجة في المستوى 1، والتي يمكن ملاحظتها للأصل أو الالتزام، سواء بشكل مباشر أو غير مباشر؛ و
3. مدخلات المستوى 3 هي مدخلات لا يمكن ملاحظتها للأصل أو الالتزام.

(ب) العملة التشغيلية وعملة العرض

تم عرض القوائم المالية بالريال العُماني، الذي يمثل أيضاً العملة التشغيلية وعملة العرض للشركة. تم توضيح السياسات المحاسبية الرئيسية المطبقة في إعداد هذه القوائم المالية أدناه. وقد تم تطبيق هذه السياسات بشكل ثابت على جميع السنوات المعروضة، ما لم يتم ذكر خلاف ذلك.

(ج) ترتيبات امتياز الخدمات

كما تم الإفصاح عنه في الإيضاح 2 من هذه القوائم المالية، خلال عام 2020، أبرمت المؤسسة العامة للغاز الطبيعي العماني ممثلة في وزارة الطاقة والمعادن اتفاقية امتياز مع الشركة.

قامت الإدارة بتقييم قابلية تطبيق تفسير لجنة تفسيرات التقارير المالية الدولية رقم 12 واعتمدت إلى أن اتفاقية الامتياز تندرج ضمن نطاق نموذج «الأصول المالية» كما هو محدد في تفسير لجنة تفسيرات التقارير المالية الدولية رقم 12.

ينطبق تفسير لجنة تفسيرات التقارير المالية الدولية رقم 12 على عقود امتيازات الخدمات العامة التي يتحكم فيها مانح الامتياز أو ينظمها:

- الخدمات التي سيقدمها المشغل (من خلال استخدام البنية التحتية) ولأية جهة وبأي سعر؛ و
- أي حقوق أو مصالح متبقية على البنية التحتية في نهاية العقد.

إن اتفاقية امتياز الشركة خاضعة لتفسير لجنة تفسيرات المعايير الدولية للتقارير المالية رقم 12 للأسباب التالية:

1. أن الشركة لديها اتفاقية امتياز خدمات موقعة مع حكومة سلطنة عمان لمدة 50 سنة؛
2. أن الشركة تقدم خدمات النقل من خلال استخدام الشبكة الوطنية للنقل العام؛
3. أن الجهة المانحة تتحكم في الخدمات المقدمة وشروط تقديمها من خلال هيئة تنظيم الخدمات العامة؛ و
4. تعود الأصول المستخدمة لتقديم الخدمات إلى الجهة المانحة في نهاية فترة الامتياز.

يحدد تفسير لجنة تفسيرات التقارير المالية الدولية رقم 12 النماذج التالية لحساب اتفاقية الامتياز

1. نموذج الأصول المالية - عندما يكون للمشغل الحق التعاقدي غير المشروط في الحصول على النقد أو الأصول المالية الأخرى من الجهة المانحة؛
2. نموذج الأصول غير الملموسة - عندما يتلقى المشغل من الجهة المانحة الحق في تحصيل تعريفة على أساس استخدام المنشأة;
3. النموذج المتشعب/المختلط - عندما يتضمن الامتياز التزامات بمقابل مضمون من المانح والتزامات بمقابل يعتمد على مستوى استخدام البنية التحتية للامتياز.

قررت الإدارة أن أنسب نموذج لاتفاقية الامتياز هو نموذج الأصول المالية حيث إن الشركة لديها حق غير مشروط في الحصول على النقد مقابل خدمات الإنشاء ولا توجد مخاطر طلب. كما تم الإفصاح عنه ضمن إيضاح 2، تحصل الشركة على عائد على الأصول على أساس معدل عائد محدد مسبقًا ومخصص لاستهلاك الأصول لا يعتمد على استخدام الأصول.

وفقًا لمتطلبات تفسير لجنة تفسيرات التقارير المالية الدولية 12، سجلت الشركة الأصول المسجلة بموجب الترتيب القديم كممتلكات ومنشآت ومعدات، كأصل مالي. يتم زيادة الأصل المالي من خلال المشاريع المختلفة المتعلقة بالامتياز الذي يتم تسجيله على أساس إيرادات الإنشاءات واستحواذ أصول البنية التحتية وإيرادات التمويل المعترف بها باستخدام طريقة معدل الفائدة الفعلي على الأصل المالي، وتنخفض من خلال المدفوعات المستلمة من الجهة المانحة. يتم المحاسبة عن الأصل المالي بما يتماشى مع السياسات المحاسبية المذكورة أدناه المتعلقة بالأصول المالية.

أصول العقود
يتم الاعتراف مبدئيًا بأصل العقد بقيمة للإيرادات المكتسبة من خدمات الإنشاءات. عند الانتهاء من الإنشاءات، يتم إعادة تصنيف المبلغ المعترف به كأصول عقود إلى ذمم الامتيازات المدينة.

التزامات العقود
يتم الاعتراف بالتزامات العقود إذا كانت المدفوعات المستلمة أو المدفوعات المستحقة من الجهة المانحة (أيهما أسبق) تتجاوز الإيرادات التي يحق للشركة الحصول عليها بموجب قواعد الأصول التنظيمية المعاد حسابها بناءً على عوامل التكلفة الفعلية.

الدخل على أصول الامتياز
يتم الاعتراف بالدخل على أصول ذمم الامتياز المدينة وأصول العقود باستخدام طريقة الفائدة الفعلية. هذا الدخل هو دخل افتراضي فقط ولا يمثل دخل الفائدة الفعلي الذي تتلقاه الشركة.

لو لم يكن هذا الترتيب يندرج ضمن تفسير لجنة تفسيرات التقارير المالية الدولية 12، لكانت الشركة قد سجلت الممتلكات والمنشآت والمعدات والإيرادات المحسوبة بموجب قواعد الإيرادات القائمة على أساس الإيرادات. بالإضافة إلى ذلك، تم تصنيف التدفقات النقدية الخارجة المتعلقة بخدمات الإنشاءات ضمن أنشطة الاستثمار في قائمة التدفقات النقدية لأنها تعكس التدفقات النقدية الخارجة الناتجة عن الاعتراف بالأصول.

(د) الاعتراف بالإيرادات

يتم قياس الإيرادات استناداً إلى المقابل الذي تتوقع الشركة أنها تستحقه بموجب العقد المبرم مع العميل ولا تتضمن المبالغ المحصلة نيابة عن أطراف أخرى.

إنشاء البنية التحتية
وفقًا لتفسير لجنة تفسيرات التقارير المالية الدولية 12، يمثل إنشاء البنية التحتية من قبل الشركة خدمة تقدمها للجهة المانحة، وهي تختلف عن خدمة النقل والتشغيل والصيانة، وبالتالي سيتم دفع مقابل لها. تفترض الشركة أن هناك هامشًا قائمًا على القيمة السوقية على خدمات الإنشاءات يساوي معدل العائد على الأصول المتفق عليه مسبقًا مع الجهة المنظمة. يتم تسجيل تكاليف البناء والإيرادات المتعلقة بالإنشاءات ضمن قائمة الأرباح أو الخسائر للسنة، مع مراعاة متطلبات تفسير لجنة تفسيرات التقارير المالية الدولية 12 في البندين «إيرادات الإنشاء» و «تكلفة الإنشاء».

يتم الاعتراف بالإيرادات من إنشاء البنية التحتية على مدار الزمن على أساس استطلاع الأداء المنجز حتى تاريخه أو المراحل الرئيسية التي تم الوصول إليها. عندما يكون من المحتمل أن يتجاوز إجمالي تكاليف العقد إجمالي إيرادات العقد، يتم الاعتراف بالخسارة المتوقعة كمصروفات على الفور.

بموجب اتفاقية الامتياز، تصدر الشركة فواتير للشاحن بالإيرادات المسموح بها بموجب قاعدة الأصول التنظيمية.

لا يتم الاعتراف بالإيرادات إذا لم يكن من المحتمل أن تقوم الشركة بتحصيل المقابل الذي تستحقه الشركة مقابل الخدمات التي ستقدمها للعملاء. عند تقييم ما إذا كانت إمكانية تحصيل مبلغ من المقابل محتملة، تنظر الشركة فقط في قدرة الشاحن وعزمه على دفع هذا المبلغ من المقابل عند استحقاقه.

مخصص المصروفات
يمثل مخصص المصروفات استحقاق الشركة لمخصص المصروفات التشغيلية والإدارية المحدد وفقًا لقواعد الأصول التنظيمية. يتم الاعتراف بالإيرادات عندما يتم تكبد التكاليف ذات الصلة التي تفي بالتزامات الأداء.

مخصص التكاليف العابرة
يمثل مخصص التكاليف العابرة سداد رسوم غاز الوقود والمنظمين (يتم عرضها معًا كتكلفة عابرة ضمن مصروفات التشغيل) ومصروفات الضرائب الحالية وفقًا لقواعد الأصول التنظيمية. يتم الاعتراف بالإيرادات عندما يتم تكبد التكاليف ذات الصلة لتحقيق التزامات الأداء.

خدمات إدارة المشاريع
تم احتساب أتعاب خدمات إدارة المشاريع مقابل تقديم خدمات الإشراف على إنشاء العديد من المشاريع المتعلقة بالغاز إلى أطراف ذات علاقة وأطراف أخرى. يتم تسجيل إيرادات هذه الخدمات على مدار الوقت.

(هـ) الأعمال الرأسمالية قيد الإنجاز

إن الأعمال الرأسمالية قيد الإنجاز هي التكلفة المتكبدة على مشاريع قيد الإنشاء غير مشمولة ضمن اتفاقية امتياز الخدمات. تقاس الأعمال الرأسمالية قيد الإنجاز بالتكلفة، بالصافي بعد خصم خسائر انخفاض القيمة المتراكمة، إن وجدت، ولا يتم استهلاكها إلى أن يتم تحويلها إلى أصول مكتملة، وهو ما يحدث عندما يكون الأصل الأساسي جاهزًا للاستخدام المقصود.

(و) العقارات الاستثمارية

يتم قياس العقارات الاستثمارية مبدئياً بالتكلفة ولاحقاً وفقًا لنموذج التكلفة، أي التكلفة بعد خصم الاهلاك المتراكم وخسائر الانخفاض في القيمة المتراكمة.

يتم الاعتراف بأي ربح أو خسارة ناتج عن استبعاد العقارات الاستثمارية (يتم حسابها على أنها الفرق بين العائدات الصافية من الاستبعاد والقيمة الدفترية للأصل) ضمن الربح أو الخسارة. يتم الاعتراف بإيرادات الإيجار من العقارات الاستثمارية كإيرادات أخرى.

تبلغ مدة العمر الإنتاجي التقديري للعقارات الاستثمارية 30 سنة.

(ز) المخزون

يتم تقييم المخازن وقطع الغيار والمواد الخام والمواد الكيميائية بالتكلفة أو صافي القيمة الممكن تحقيقها، إيهما أقل. تستند تكلفة المخازن وقطع الغيار على مبدأ متوسط التكلفة المرجح وتشمل النفقات المتكبدة في اقتناء المخزون وإحضارها إلى موقعها وحالتها الحالية.

يمثل صافي القيمة الممكن تحقيقها السعر التقديري لبيع المخزون ناقصاً جميع تكاليف الإكمال المقدرة والتكاليف اللازمة لإتمام البيع.

(ح) النقد وما يعادله

يتكون النقد وما يعادله في قائمة المركز المالي من النقد لدى البنوك وفي الصندوق والذي يتم الاحتفاظ به لغرض تلبية الالتزامات النقدية قصيرة الأجل وهو قابل للتحويل بسهولة إلى مبلغ معروف من النقد وخاضع لمخاطر غير كبيرة من التغيرات في القيمة.

ولغرض قائمة التدفقات النقدية، يتكون النقد وما يعادله من النقد في البنوك وفي الصندوق، كما هو موضح أعلاه، مطروحا منه الحسابات المكشوفة لدى البنوك التي تمثل جزءا أساسيا من إدارة النقد لدى الشركة.

(ط) المساهمة في مساعدة البناء

عندما يتم استلام مساهمات رأس المال في مساعدة البناء لتغطية تكلفة بناء الوصلات أو أي أصول أخرى، يتم تسجيلها مبدئياً بالقيمة العادلة كدخل مؤجل في قائمة المركز المالي. يتم تسجيل هذه المساهمات كإيرادات على مدى العمر الإنتاجي للأصل المبني.

(ي) الأدوات المالية

الاعتراف المبدئي وقياس الأصول المالية والالتزامات المالية
يتم الاعتراف بالأصول المالية والالتزامات المالية في قائمة المركز المالي للشركة عندما تصبح الشركة طرفًا في الأحكام التعاقدية للأداة.

يتم قياس الأصل المالي، ما لم يكن ذمم تجارية مدينة بدون مكون تمويل هام، أو التزام مالي مبدئياً بالقيمة العادلة. تتم إضافة تكاليف المعاملات المنسوبة مباشرة إلى اقتناء أو إصدار الأصول المالية والالتزامات المالية (بخلاف الأصول المالية والالتزامات المالية بالقيمة العادلة من خلال الربح أو الخسارة) إلى القيمة العادلة للأصول المالية أو الالتزامات المالية أو خصمها منها، حسب الاقتضاء، عند الاعتراف المبدئي. يتم الاعتراف بتكاليف المعاملات المنسوبة مباشرة إلى اقتناء الأصول المالية أو الالتزامات المالية بالقيمة العادلة من خلال الربح أو الخسارة على الفور في الربح أو الخسارة. يتم قياس الذمم التجارية المدينة بدون مكون تمويل هام مبدئياً بسعر المعاملة.

بالنسبة للمعاملات التي تحتوي على مكون تمويل هام، يكون لدى الشركة خيار سياسة لتطبيق النهج المبسط أو النهج العام وفقًا للمعيار الدولي للتقارير المالية 9.

الأصول المالية
تصنيف الأصول المالية
عند الاعتراف المبدئي، يتم تصنيف الأصول المالية على أنها مقاسة بالتكلفة المطفأة؛ أو القيمة العادلة من خلال الدخل الشامل الآخر - استثمار الدين؛ أو القيمة العادلة من خلال الدخل الشامل الآخر - استثمار في الأسهم أو القيمة العادلة من خلال الربح أو الخسارة.

لا يتم إعادة تصنيف الأصول المالية بعد الاعتراف المبدئي بها إلا إذا قامت الشركة بتغيير نموذج أعمالها لإدارة الأصول المالية، وفي هذه الحالة يتم إعادة تصنيف جميع الأصول المالية المتأثرة في اليوم الأول من فترة التقرير الأولى التالية للتغيير في نموذج الأعمال.

يتم قياس الأصل المالي بالتكلفة المطفأة في حالة تحقق كلا الشرطين التاليين ويكون غير محدد بالقيمة العادلة من خلال الأرباح أو الخسائر:

- أن يتم الاحتفاظ بالأصل ضمن نموذج أعمال يهدف إلى الاحتفاظ بالأصول من أجل تحصيل التدفقات النقدية التعاقدية؛ و
- أن ينشأ عن الشروط التعاقدية في تواريخ محددة، تدفقات نقدية تمثل فقط دفعات المبلغ الأصلي والفائدة على المبلغ الأصلي المستحق.

تقوم الشركة بإجراء تقييم للهدف من نموذج الأعمال الذي يتم فيه الاحتفاظ بأصل مالي على مستوى المحفظة حيث يعكس ذلك على أفضل وجه طريقة إدارة الأعمال وتقديم المعلومات للإدارة.

لا يوجد لدى الشركة أي أصول مالية مصنفة على أنها مقاسة بالقيمة العادلة من خلال أدوات الدين بالقيمة العادلة من خلال الدخل الشامل الآخر أو أدوات حقوق الملكية بالقيمة العادلة من خلال الدخل الشامل الآخر.

القياس اللاحق والأرباح والخسائر

الأصول المالية بالتكلفة المطفأة	يتم لاحقًا قياس هذه الأصول بالتكلفة المطفأة باستخدام طريقة الفائدة الفعلية. يتم خفض التكلفة المطفأة من خلال خسائر انخفاض القيمة. يتم إدراج إيرادات الفائدة وأرباح وخسائر صرف العملات الأجنبية وانخفاض القيمة ضمن الأرباح أو الخسائر. يتم الاعتراف بالأرباح أو الخسائر الناتجة عن إلغاء الاعتراف ضمن الأرباح أو الخسائر.

التكلفة المطفأة وطريقة معدل الفائدة الفعلي

تتمثل طريقة الفائدة الفعلية في طريقة احتساب التكلفة المطفأة لأداة الدين وتخصيص إيرادات الفائدة للفترة المعنية. يتمثل معدل الفائدة الفعلي في المعدل الذي يتم بموجبه تخفيض التدفقات النقدية المستقبلية المقدرة (بما في ذلك كافة الرسوم المدفوعة أو المستلمة والتي تشكل جزءاً لا يتجزأ من معدل الفائدة الفعلي وتكاليف المعاملات والعلاوات الأخرى أو الخصومات) باستثناء خسائر الائتمان المتوقعة، على مدى العمر المتوقع لأداة الدين، أو حسبما يكون مناسباً، لفترة أقصر إلى القيمة الدفترية الإجمالية لأداة الدين عند الاعتراف المبدئي.

تمثل التكلفة المطفأة للأصل المالي المبلغ الذي يتم به قياس الأصل المالي عند الاعتراف المبدئي، بعد خصم دفعات المبلغ الأصلي، وإضافة الإطفاء المتراكم باستخدام طريقة الفائدة الفعلية لأي فرق بين هذه القيمة المبدئية والقيمة المستحقة، بعد تعديله لبيان أثر مخصص الخسائر. تمثل القيمة الدفترية الإجمالية للأصل المالي في التكلفة المطفأة للأصل المالي قبل التعديل بناءً على مخصص الخسائر.

يتم الاعتراف بإيرادات الفائدة باستخدام طريقة الفائدة الفعلية لأدوات الدين التي يتم قياسها لاحقاً بالتكلفة المطفأة. يتم احتساب إيرادات الفائدة بتطبيق معدل الفائدة الفعلي على القيمة الدفترية الإجمالية للأصل المالي، باستثناء الأصول المالية التي تعرضت لانخفاض ائتماني لاحقاً.

انخفاض قيمة الأصول المالية

تطبق الشركة نموذج خسائر الائتمان المتوقعة بموجب المعيار رقم 9 من المعايير الدولية للتقارير المالية؛ وفقاً للمعيار رقم 9 من المعايير الدولية للتقارير المالية، سوف تقاس مخصصات الخسائر بناءً على أي من الأسس التالية:

- المنهجية العامة (خسائر الائتمان المتوقعة لمدة 12 شهراً): تتمثل في خسائر الائتمان المتوقعة التي تنتج عن أحداث التعثر المحتمل حدوثها خلال 12 شهراً من تاريخ التقرير؛ و
- المنهجية المبسطة (خسائر الائتمان المتوقعة على مدى عمر الأداة المالية): تتمثل خسائر الائتمان المتوقعة التي تنتج عن جميع أحداث التعثر المحتمل حدوثها على مدى عمر الأداة المالية.

المنهجية المبسطة

تطبق الشركة منهجية مبسطة لقياس خسائر الائتمان، والتي تستخدم مخصص الخسارة المتوقعة على مدى العمر الإنتاجي للذمم التجارية المدينة. لقياس الخسائر الائتمانية المتوقعة، تم تجميع الذمم التجارية المدينة على أساس خصائص مخاطر الائتمان المشتركة وأيام التأخر عند السداد.

المنهجية العامة

تطبق الشركة منهجية تنقسم إلى ثلاث مراحل لقياس خسائر الائتمان المتوقعة. تتنقل الأصول عبر الثلاث مراحل التالية بناءً على التغير في جودة الائتمان منذ الاعتراف المبدئي. تنتقل الأصول المالية التي تشهد زيادة جوهرية في مخاطر الائتمان منذ الاعتراف المبدئي، ولكن لم تتعرض لانخفاض ائتماني، إلى المرحلة 2 من المرحلة 1 ويتم الاعتراف بخسائر الائتمان المتوقعة بناء على احتمالية التعثر للطرف المقابل على مدى عمر الأصل. تعتبر جميع الأصول المالية الأخرى ضمن المرحلة 1 ما لم تتعرض لانخفاض ائتماني ويتم الاعتراف بخسائر الائتمان المتوقعة بناء على احتمالية التعثر للعميل خلال فترة الاثنا عشر شهراً التالية. تعتبر الأصول المالية أنها تعرضت لانخفاض ائتماني عندما يكون هناك

تأثير سلبي على التدفقات النقدية المستقبلية المقدرة للأصل المالي. تُطبق الشركة المنهجية العامة على كافة الأصول المالية باستثناء الذمم التجارية المدينة.

(1) الزيادة الجوهرية في مخاطر الائتمان

عند تحديد ما إذا كانت مخاطر الائتمان لأصل مالي قد زادت بصورة جوهرية منذ الاعتراف المبدئي وعند تقدير خسائر الائتمان المتوقعة، تأخذ الشركة بالاعتبار المعلومات المعقولة والمدعومة بأدلة والتي تكون ملائمة ومتاحة دون تكلفة أو مجهود زائد والتي تشمل التحليلات والمعلومات الكمية والنوعية بناءً على الخبرة السابقة للشركة والتقييم الائتماني القائم على معلومات والمعلومات الاستشرافية.

لتحديد ما إذا كانت الأداة المالية تنطوي على مخاطر ائتمان منخفضة، تستخدم الشركة تصنيفات ائتمان داخلية تتوافق مع وكالات تصنيف ائتمان خارجية مثل وكالة موديز وغيرها من وكالات التصنيف. تعتبر الشركة أن التصنيف في درجة الاستثمار ذات مخاطر منخفضة وأقل احتمالا للتعثر. في حالة عدم توفر تصنيف خارجي للأداة المالية، تقوم الشركة بمراجعة قدرة الأطراف المقابلة من خلال مراجعة قوائمها المالية وغيرها من المعلومات المتاحة علناً.

تعتبر الشركة أن الأصل المالي متعثر السداد عندما يكون من غير المحتمل أن يفي المقترض بالتزاماته الائتمانية بالكامل تجاه الشركة، دون لجوء الشركة لاتخاذ إجراءات مثل تحقيق الضمان (إن وجد)، أو كان الأصل المالي متأخر السداد لفترة تزيد عن 90 يوماً. تفترض الشركة أن مخاطر الائتمان للأصل المالي قد زادت بصورة جوهرية عندما يكون الأصل متأخر السداد لفترة تزيد عن 30 يوماً.

(2) تعريف التعثر في السداد

تضع الشركة باعتبارها الظروف التالية التي تشكل حدث تعثر لأغراض إدارة مخاطر الائتمان الداخلية حيث تشير الخبرة التاريخية إلى أن الذمم المدينة التي تفي بأي من المعايير التالية غير قابلة للاسترداد بشكل عام:

- عندما يكون هناك مخالفة للتعهدات المالية من جانب الطرف المقابل؛ أو
- تشير المعلومات التي تم الحصول عليها من مصادر داخلية أو من مصادر خارجية إلى أنه من غير المرجح أن يدفع المدين للدائنين، بما في ذلك الشركة، الدين بالكامل (دون مراعاة أي ضمانات تحتفظ بها الشركة).

بغض النظر عن التحليل السابق، ترى الشركة أنه قد حدث تعثر في السداد إذا كان الأصل المالي مستحق لمدة تزيد عن 90 يوماً من تاريخ الاستحقاق، ما لم يكن لدى الشركة معلومات معقولة ومدعومة بالحقائق توضح أن فترة التعثر الأطول تعتبر مناسبة بشكل أكبر.

(3) الأصول المالية التي تعرضت لانخفاض ائتماني

يعتبر أن الأصل المالي قد تعرض لانخفاض ائتماني عند وقوع حدث أو أكثر يكون له تأثير سلبي على التدفقات النقدية المستقبلية المقدرة للأصل المالي. تشتمل الأدلة على تعرض الأصل المالي لانخفاض ائتماني على بيانات ملحوظة عن الأحداث التالية:

1. صعوبة مالية حادة تواجه المُصدر أو المقترض؛
2. إخلال بالعقد، مثل التعثر في السداد أو تجاوز فترة الاستحقاق (راجع الإيضاح (2) أعلاه)؛
3. منح الدائن (الدائنين) للمقترض، لأسباب اقتصادية أو تعاقدية تتعلق بالصعوبة المالية التي تواجه المقترض، تنازل ما كان الدائن ليقدمه في ظروف أخرى؛
4. يصبح من المحتمل أن يتعرض المدين للإفلاس أو إعادة تنظيم مالي آخر؛ أو
5. عدم وجود سوق نشط للأصل المالي بسبب الصعوبات المالية.

(4) سياسة الشطب

يتم شطب إجمالي القيمة الدفترية للأصل المالي (بشكل جزئي أو كلي) عندما لا يكون هناك توقع معقول للاسترداد. يتم ذلك عادةً عندما ترى الشركة أن المقترض لا يمتلك أصول أو مصادر دخل يمكن أن تحقق تدفقات نقدية كافية يمكنه من خلالها سداد المبالغ الخاضعة للشطب. ومع ذلك، تظل الأصول المالية المشطوبة خاضعة لأنشطة تنفيذية من أجل الالتزام بإجراءات الشركة لاسترداد المبالغ المستحقة.

(5) قياس خسائر الائتمان المتوقعة

تتمثل خسائر الائتمان المتوقعة في التقدير المرجح لخسائر الائتمان. يتم قياس خسائر الائتمان على أنها القيمة الحالية لكافة حالات العجز النقدي (أي الفرق بين التدفقات النقدية المستحقة للمنشأة وفقاً للعقد والتدفقات النقدية التي تتوقع الشركة الحصول عليها). يتم تخفيض خسائر الائتمان المتوقعة بمعدل الفائدة الفعلي للأصل المالي. تتمثل الفترة القصوى التي يتم أخذها بعين الاعتبار عند تقدير خسائر الائتمان المتوقعة في الحد الأقصى للفترة التعاقدية التي تتعرض خلالها الشركة لمخاطر الائتمان.

إلغاء الاعتراف بالأصول المالية

تقوم الشركة بإلغاء الاعتراف بالأصل المالي عندما:

- تنتهي الحقوق التعاقدية في الحصول على التدفقات النقدية من هذا الأصل المالي، أو
- تقوم الشركة بتحويل حقوق الحصول على التدفقات النقدية التعاقدية من الأصل المالي من خلال معاملة يتم خلالها
  - تحويل كافة مخاطر وامتيازات ملكية الأصل المالي بصورة فعلية،
  - أو لا تقوم الشركة خلالها بتحويل أو بالاحتفاظ بكافة مخاطر وامتيازات الملكية بصورة فعلية ولا تحتفظ بالسيطرة على الأصل المالي.

تدخل الشركة في معاملات تقوم بموجبها بتحويل الأصول المعترف بها في بيان مركزها المالي، ولكنها تحتفظ بجميع أو بمعظم مخاطر وامتيازات الأصول المحولة. في هذه الحالات، لا يتم الاعتراف بالأصول المحولة.

التصنيف كدين أو حقوق ملكية

يتم تصنيف أدوات الدين وحقوق الملكية إما كالتزامات مالية أو كحقوق ملكية وفقاً لجوهر الترتيب التعاقدي وتعريفات الالتزام المالي وأداة الملكية.

أدوات الملكية
تتمثل أداة الملكية في أي عقد يثبت حصة متبقية في أصول منشأة ما بعد خصم كافة التزاماتها. يتم الاعتراف بأدوات الملكية الصادرة من قبل الشركة بالمتحصلات المستلمة بعد خصم تكاليف الإصدار المباشرة.

الالتزامات المالية
تصنيف الالتزامات المالية
يتم تصنيف الالتزامات المالية على أنها مقاسة بالتكلفة المطفأة أو بالقيمة العادلة من خلال الأرباح أو الخسائر. يتم تصنيف الالتزام المالي على أنه بالقيمة العادلة من خلال الأرباح أو الخسائر إذا تم الاحتفاظ به لغرض المتاجرة أو كان أداة مشتقة أو تم تصنيفه على هذا النحو عند الاعتراف المبدئي. يتم قياس الالتزامات المالية بالقيمة العادلة من خلال الأرباح أو الخسائر بالقيمة العادلة ويتم الاعتراف بصافي الأرباح والخسائر بما في ذلك أي مصروفات فائدة ضمن الأرباح أو الخسائر. يتم قياس الالتزامات المالية الأخرى لاحقاً بالتكلفة المطفأة باستخدام طريقة الفائدة الفعلية. يتم الاعتراف بمصروفات الفوائد وأرباح وخسائر صرف العملات الأجنبية ضمن الأرباح أو الخسائر. عند إلغاء الاعتراف يتم الاعتراف بأي أرباح أو خسائر أيضاً في الأرباح أو الخسائر.

لا تمتلك الشركة التزامات مالية يتم تصنيفها بالقيمة العادلة من خلال الأرباح أو الخسائر.

القياس اللاحق
يتم قياس الالتزامات المالية لاحقاً بالتكلفة المطفأة باستخدام طريقة الفائدة الفعلية. تتمثل طريقة الفائدة الفعلية في طريقة احتساب التكلفة المطفأة للالتزامات المالية وتخصيص مصروفات الفائدة على مدى الفترة المعنية. يتمثل معدل الفائدة الفعلي في المعدل الذي يتم بموجبه تخفيض الدفعات النقدية المستقبلية المقدرة (بما في ذلك جميع الرسوم والنقاط المدفوعة أو المستلمة التي تشكل جزءاً لا يتجزأ من معدل الفائدة الفعلي وتكاليف المعاملة وأقساط أو خصومات أخرى) على مدى العمر المتوقع للالتزام المالي أو (حيثما يكون مناسباً) على مدى فترة أقصر إلى التكلفة المطفأة للالتزام المالي.

إلغاء الاعتراف بالالتزامات المالية
تقوم الشركة بإلغاء الاعتراف بالالتزامات المالية عندما، وفقط عندما، يتم الوفاء بالتزامات الشركة أو عندما يتم إلغاؤها أو انتهاء صلاحيتها.

تقوم الشركة أيضاً بإلغاء الاعتراف بالالتزام المالي عندما يتم تعديل شروطه وتكون التدفقات النقدية للالتزام المعدل مختلفة بصورة جوهرية، وفي هذه الحالة يتم الاعتراف بالتزام مالي جديد بناء على الشروط المعدلة بالقيمة العادلة.

عند إلغاء الاعتراف بالالتزام المالي، يتم الاعتراف بالفرق بين القيمة الدفترية المشطوبة والثمن المدفوع (بما في ذلك أي أصول غير نقدية تم تحويلها أو التزامات متحملة) ضمن الأرباح أو الخسائر.

المقاصة
تتم مقاصة الأصول المالية والالتزامات المالية، ويتم عرض صافي المبلغ في قائمة المركز المالي، وذلك فقط عندما يكون لدى الشركة حق واجب النفاذ بمقاصة المبالغ ويكون لديها رغبة إما في تسوية المعاملات على أساس صافي المبلغ، أو تحصيل الأصول وتسوية الالتزامات بصورة متزامنة.

(ك) انخفاض قيمة الأصول غير المالية

تجري الشركة تقييمًا بتاريخ كل تقرير لتحديد ما إذا كان هناك مؤشر على أن أصلا ما قد تنخفض قيمته. فإذا ما توفر هذا المؤشر أو عند ضرورة إجراء اختبار انخفاض القيمة السنوي للأصل، تقوم الشركة بتقدير المبلغ الممكن استرداده للأصل. إن المبلغ الممكن استرداده للأصل هو القيمة العادلة للأصل النقد بعد خصم تكاليف الاستبعاد أو القيمة أثناء الاستخدام أيهما أعلى. يتم تحديد المبلغ الممكن استرداده لأصل فردي ما لم يكن الأصل غير منتج لتدفقات نقدية واردة مستقلة على نحو كبير عن تلك الناتجة من الأصول أو مجموعة الأصول الأخرى.

عندما تزيد القيمة الدفترية لأصل عن المبلغ الممكن استرداده، يعتبر الأصل قد انخفضت قيمته ويخفض إلى مبلغه الممكن استرداده.

بالنسبة للأصول، يتم إجراء تقييم في كل تاريخ إعداد تقرير لتحديد ما إذا كان هناك مؤشر على أن خسائر انخفاض القيمة المعترف بها سابقًا لم تعد موجودة أو انخفضت. إذا كان هناك مثل هذا المؤشر، تقوم الشركة بتقدير المبلغ القابل للاسترداد للأصل. يتم عكس خسارة انخفاض القيمة المعترف بها سابقًا فقط إذا كان هناك تغيير في الافتراضات المستخدمة لتحديد المبلغ القابل للاسترداد للأصل منذ الاعتراف بخسارة انخفاض القيمة الأخيرة.

إن العكس محدود بحيث ألا تتجاوز القيمة الدفترية للأصل مبلغه الممكن استرداد ولا تتجاوز القيمة الدفترية التي كانت سيتم تحديدها بالصافي بعد الاهلاك في حالة عدم تسجيل خسائر الانخفاض في قيمة الأصل في سنوات سابقة. يُسجل هذا العكس في قائمة الربح أو الخسارة ما لم يكن الأصل مدرجًا بمبلغ معاد تقييمه، وفي هذه الحالة يتم معاملة العكس كزيادة في إعادة التقييم.

(ل) المخصصات

يتم الاعتراف بالمخصصات في قائمة المركز المالي عندما يترتب على الشركة التزام قانوني أو ضمني نتيجة لحدث سابق، ويكون من المرجح أن ينتج عنه تدفق خارج لمنافع اقتصادية يمكن تقديرها بصورة موثوقة.

إن المبلغ المدرج كمخصص هو أفضل تقدير للمقابل المطلوب لتسوية الالتزام الحالي في تاريخ التقرير، مع الأخذ بعين الاعتبار المخاطر والشكوك المحيطة بالالتزام. عندما يتم قياس المخصص باستخدام التدفقات النقدية المقدرة لتسوية الالتزام الحالي، تكون قيمته الدفترية هي القيمة الحالية لتلك التدفقات النقدية.

(م) عقود الإيجار

تقوم الشركة بتقييم في بداية العقد ما إذا كان العقد، أو يتضمن، عقد إيجار. أي إذا كان العقد يمنح الحق في التحكم في استخدام الأصل المحدد لفترة من الوقت لقاء مقابل نقدي.

الشركة كمستأجر
تعترف الشركة بأصل حق الاستخدام والتزام عقد إيجار بمقابل فيما يتعلق بجميع ترتيبات الإيجار التي يكون فيها المستأجر، باستثناء عقود الإيجار قصيرة الأجل (المحددة كعقود إيجار لمدة 12 شهرًا أو أقل) وعقود الإيجار من الأصول منخفضة القيمة. بالنسبة لعقود الإيجار هذه، تعترف الشركة بمدفوعات الإيجار كمصروفات تشغيل على أساس القسط الثابت على مدى فترة الإيجار ما لم يكن هناك أساس منتظم آخر أكثر تمثيلاً للنمط الزمني الذي يتم فيه استهلاك المنافع الاقتصادية من الأصول المؤجرة.

التزام الإيجار
يتم قياس التزام الإيجار مبدئياً بالقيمة الحالية لمدفوعات الإيجار التي لم يتم دفعها في تاريخ البدء، مخصومة باستخدام سعر الفائدة الضمني في عقد الإيجار أو، إذا لم يكن من الممكن تحديد هذا المعدل بسهولة، وهو ما هو الحال عمومًا بالنسبة لعقود الإيجار في الشركة، يتم استخدام معدل الاقتراض التدريجي للمستأجر، وهو المعدل الذي يتعين على المستأجر الفرد دفعه لاقتراض الأموال اللازمة للحصول على أصل بقيمة مماثلة لأصل حق الاستخدام في بيئة اقتصادية مماثلة وبشروط وضمانات وأحكام مماثلة.

لتحديد معدل الاقتراض المتزايد، قامت الشركة بما يلي:
- حيثما أمكن، استخدام التمويل الأخير من طرف أخر الذي تلقاه المستأجر الفرد كنقطة بداية، مع تعديله ليعكس التغييرات في ظروف التمويل منذ استلام التمويل من طرف آخر؛
- يستخدم نهجًا تراكميًا يبدأ بمعدل فائدة خالٍ من المخاطر؛ و
- يقوم بإجراء تعديلات خاصة بالإيجار، مثل المدة والبلد والعملة والضمان.

تشتمل مدفوعات الإيجار المدرجة في قياس التزام الإيجار على:
- مدفوعات الإيجار الثابتة (بما في ذلك الدفعات الثابتة الجوهرية)، ناقصًا أي حوافز إيجار؛
- مدفوعات الإيجار المتغيرة التي تعتمد على مؤشر أو معدل، يتم قياسها مبدئيًا باستخدام المؤشر أو السعر في تاريخ البدء؛

يتم عرض التزام الإيجار كبند منفصل في قائمة المركز المالي.

يتم توزيع مدفوعات الإيجار بين التكلفة الرئيسية وتكلفة التمويل. يتم تحميل تكلفة التمويل على الأرباح أو الخسائر على مدى فترة عقد الإيجار لتحقيق معدل فائدة دوري ثابت على الرصيد المتبقي من الالتزام لكل فترة. يتم لاحقاً قياس التزام الإيجار عن طريق زيادة القيمة الدفترية ليعكس الفائدة على التزام الإيجار (باستخدام طريقة الفائدة الفعلية) وعن طريق خفض القيمة الدفترية ليعكس مدفوعات الإيجار المدفوعة.

تعيد الشركة قياس التزام عقد الإيجار (وتقوم بتعديل مماثل على أصل حق الاستخدام ذي الصلة) عندما:
- تتغير مدة عقد الإيجار أو كان هناك تغيير في تقييم ممارسة خيار الشراء، وفي هذه الحالة يتم إعادة قياس التزام الإيجار بخصم مدفوعات الإيجار المعدلة باستخدام معدل الخصم المعدل.
- تتغير مدفوعات الإيجار بسبب التغيرات في مؤشر أو معدل أو تغيير في السداد المتوقع بموجب قيمة متبقية مضمونة، وفي هذه الحالات يتم إعادة قياس التزام الإيجار بخصم مدفوعات الإيجار المعدلة باستخدام معدل الخصم الأولي (ما لم تتغير مدفوعات الإيجار ناتج عن تغيير في سعر الفائدة المتغير، وفي هذه الحالة يتم استخدام معدل خصم معدل).
- يتم تعديل عقد الإيجار ولا يتم المحاسبة عن تعديل عقد الإيجار كعقد إيجار منفصل، وفي هذه الحالة يتم إعادة قياس التزام الإيجار بخصم مدفوعات الإيجار المعدلة باستخدام معدل الخصم المعدل.

لم تقم الشركة بإجراء أي تعديلات من هذا القبيل خلال الفترات المعروضة.

أصل حق الاستخدام
تشتمل أصول حق الاستخدام على القياس الأولي لالتزام الإيجار المقابل، ودفعات الإيجار التي تتم في أو قبل يوم البدءوأي تكاليف مباشرة أولية. يتم لاحقاً قياسها بالتكلفة ناقصاً الاهلاك المتراكم وخسائر انخفاض القيمة.

يتم اهلاك أصول حق الاستخدام على مدى فترة الإيجار الأقصر والعمر الإنتاجي للأصل الأساسي. إذا كان عقد الإيجار ينقل ملكية الأصل الأساسي أو تعكس تكلفة حق استخدام الأصل أن الشركة تتوقع ممارسة خيار الشراء، يتم اهلاك أصل حق الاستخدام ذو الصلة على مدار العمر الإنتاجي للأصل الأساسي. يبدأ الاهلاك في تاريخ بدء عقد الإيجار. تسري عقود إيجار السيارات لمدة 3 سنوات وعقود إيجار البنية التحتية لفترات تتراوح بين 3 و30 سنة.

في كل تاريخ إعداد تقرير، تقوم الشركة بمراجعة القيمة الدفترية لأصل حق الاستخدام لتحديد ما إذا كان هناك أي مؤشر على انخفاض القيمة. إذا كان هناك أي مؤشر من هذا القبيل، يتم تقدير القيمة القابلة للاسترداد للأصل. إذا كانت القيمة القابلة للاسترداد أقل من القيمة الدفترية، يتم الاعتراف بخسارة انخفاض القيمة في الربح أو الخسارة.

لا يتم تضمين الإيجارات المتغيرة التي لا تعتمد على مؤشر أو معدل في قياس التزام الإيجار وأصل حق الاستخدام. يتم الاعتراف بالمدفوعات ذات الصلة كمصروفات في الفترة التي يحدث فيها الحدث أو الحالة التي أدت إلى تلك المدفوعات ويتم إدراجها ضمن بند «المصاريف التشغيلية» في قائمة الأرباح أو الخسائر.

(ن) مكافأة نهاية الخدمة للموظفين

برنامج الاشتراكات المحددة
تقوم الشركة بسداد اشتراكات الضمان الاجتماعي للحكومة العمانية بموجب المرسوم السلطاني رقم 91/72 للموظفين العمانيين، ويتم احتساب هذه الاشتراكات كنسبة مئوية من راتب الموظفين. وتقتصر التزامات الشركة على هذه الاشتراكات، والتي يتم تحميلها على المصروفات عند استحقاقها.

برنامج المزايا المحددة
كما تقدم الشركة مكافآت نهاية الخدمة لموظفيها الوافدين وفقًا لشروط توظيف موظفي الشركة في تاريخ إعداد التقارير، مع مراعاة متطلبات قانون العمل العماني لعام 2003 وتعديلاته بشرط إكمال حد أدنى من فترة خدمة.

يتم احتساب التزامات الشركة فيما يتعلق ببرنامج المزايا المحددة من قبل خبير اكتواري مؤهل وفقًا لطريقة ائتمان الوحدة المتوقعة، وذلك بتقدير مبلغ المزايا المستقبلية التي حصل عليها الموظفون في الفترات الحالية أو السابقة وخصم هذا المبلغ.

يتم الاعتراف بالأرباح أو الخسائر الاكتوارية الناشئة عن التسويات المعتمدة على الخبرة والتغيرات في الافتراضات الاكتوارية في الدخل الشامل الآخر. يتم الاعتراف بتكاليف الخدمة وتكاليف الفائدة ضمن الأرباح أو الخسائر.

(س) الضرائب

تتألف ضريبة الدخل على النتائج للسنة من الضريبة الحالية والضريبة المؤجلة. يتم الاعتراف بضريبة الدخل في الأرباح أو الخسائر باستثناء الحالة التي تتعلق فيها بعناصر معترف بها مباشرة في حقوق المساهمين، وفي هذه الحالة يتم إدراجها ضمن الدخل الشامل الآخر. تتمثل الضريبة الحالية في الضريبة المتوقعة المستحقة على الدخل الخاضع للضريبة للسنة، باستخدام المعدلات الضريبية المطبقة أو المعمول بها بشكل كبير في تاريخ التقرير، وأي تعديل للضريبة مستحقة الدفع فيما يتعلق بالسنوات السابقة.

يتم الاعتراف بالضريبة المؤجلة فيما يتعلق بالفروق المؤقتة بين القيم الدفترية للأصول والالتزامات لأغراض التقارير المالية والمبالغ المستخدمة لأغراض الضرائب. لا يتم الاعتراف بالضريبة المؤجلة بالنسبة لـ:

- الفروق المؤقتة في الاعتراف المبدئي بالأصول أو الالتزامات في المعاملة التي:
  - لا تمثل اندماج أعمال؛ و
  - في وقت المعاملة: (أ) لا تؤثر على المحاسبة أو الأرباح أو الخسائر الخاضعين للضريبة، و(ب) لا تؤدي إلى فروق مؤقتة متساوية خاضعة للضريبة وقابلة للخصم؛

يتم الاعتراف بأصول الضرائب المؤجلة للخسائر الضريبية غير المستخدمة والتخفيضات الضريبية غير المستخدمة والفروق المؤقتة القابلة للخصم إلى الحد الذي يحتمل معه توفر أرباح مستقبلية خاضعة للضريبة يمكن استخدامها في مقابلها. يتم تحديد الأرباح المستقبلية الخاضعة للضريبة على أساس عكس الفروق المؤقتة الخاضعة للضريبة. إذا كان مبلغ الفروق المؤقتة الخاضعة للضريبة غير كافٍ للاعتراف بأصل الضريبة المؤجلة بالكامل، فإن الأرباح المستقبلية الخاضعة للضريبة، بعد تعديلها لبيان الفروق المؤقتة الحالية، تؤخذ في الاعتبار، بناءً على خطط الأعمال للشركة.

تتم مراجعة أصول الضريبة المؤجلة بتاريخ كل تقرير ويتم تخفيضها إلى الحد الذي لم يعد من المحتمل فيه تحقيق المنفعة الضريبية ذات الصلة؛ يتم عكس هذه التخفيضات عندما تتحسن احتمالية الأرباح المستقبلية الخاضعة للضريبة.

(ع) العملة الأجنبية

يتم قياس البنود المدرجة في القوائم المالية للشركة بالريال العُماني وهي العملة الرسمية لسلطنة عُمان التي تمثل البيئة الاقتصادية التي تزاول فيها الشركة نشاطها (العملة التشغيلية). يتم عرض هذه القوائم المالية بالريال العماني (عملة العرض).

يتم تحويل المعاملات بالعملات الأجنبية إلى العملة التشغيلية باستخدام أسعار الصرف السائدة في تاريخ المعاملة. يتم الاعتراف بأرباح وخسائر صرف العملات الأجنبية الناتجة عن تسوية هذه المعاملات ومن تحويل العملات بأسعار الصرف في نهاية السنة للأصول والالتزامات النقدية بالعملات الأجنبية في قائمة الأرباح أو الخسائر عند حدوثها.

يتم تحويل الأصول والالتزامات المالية بالعملات الأجنبية إلى العملة الرسمية وفقاً لأسعار الصرف السائدة في تاريخ التقرير. يتم تحويل الأصول والالتزامات غير المالية بالعملات الأجنبية والتي يتم قياسها بالقيمة العادلة إلى العملة الرسمية وفقاً لأسعار الصرف السائدة في التاريخ الذي تم فيه تحديد القيمة العادلة. يتم تحويل البنود غير المالية بالعملة الأجنبية التي يتم قياسها بالتكلفة التاريخية وفقاً لأسعار الصرف السائدة في تاريخ المعاملة. يتم الاعتراف بفروقات العملات الأجنبية الناتجة عن التحويل ضمن الأرباح أو الخسائر ويتم بيانها ضمن تكاليف التمويل.

(ف) ربحية السهم

تعرض الشركة بيانات ربحية السهم الأساسية لأسهمها العادية. يتم احتساب ربحية السهم الأساسية بقسمة الأرباح أو الخسائر المنسوبة إلى المساهمين العاديين للشركة على المتوسط المرجح لعدد الأسهم العادية القائمة خلال السنة، معدلة في ضوء الأسهم المملوكة. في حالة تغير عدد الأسهم نتيجة تقسيم الأسهم أو عكس تقسيم الأسهم، يتم تعديل ربحية السهم لجميع الفترات المعروضة بأثر رجعي كما لو كانت أسهم جديدة قائمة خلال الفترات.

(ص) توزيعات الأرباح

يتم الاعتراف بتوزيع الأرباح كالتزام في الفترة التي يتم فيها اعتماد توزيعات الأرباح من قبل مساهمي الشركة.

(ق) معلومات حول القطاعات

يتم إصدار تقارير حول قطاعات التشغيل بطريقة تتفق مع التقارير الداخلية المقدمة إلى صانع القرار التشغيلي الرئيسي. بصورة أساسية، تشكل جميع أصول الشركة جزءًا من اتفاقية امتياز واحدة ونموذج قاعدة أصول تنظيمي واحد. يتم إدارة أصول الشركة وخدماتها كقطاع واحد. يعتبر صانع القرار التشغيلي الرئيسي عمل الشركة قطاعًا تشغيليًا واحدًا ويخضع لمراقبته وفقًا لذلك. خلال السنة، استثمرت الشركة في خطوط أنابيب لنقل الهيدروجين وثاني أكسيد الكربون التي ليست جزءًا من اتفاقية الامتياز (إيضاح 12). نظرًا لأن هذه الأصول أقل من المستوى الكمي المحدد ضمن المعيار الدولي للتقارير المالية 8: القطاعات التشغيلية، لم يتم تسجيلها كقطاع منفصل.

* 4 الأحكام الهامة والمصادر الرئيسية لتقدير حالات عدم اليقين

عند إعداد هذه القوائم المالية، قامت الإدارة باتخاذ الأحكام والتقديرات التي تؤثر على تطبيق السياسات المحاسبية والمبالغ المعلن عنها للأصول والالتزامات والإيرادات والمصروفات. قد تختلف النتائج الفعلية عن هذه التقديرات. يتم مراجعة التقديرات والافتراضات المرتبطة بشكل مستمر. يتم الاعتراف بالتعديلات على التقديرات المحاسبية في الفترة التي يتم فيها تعديل التقدير إذا كان التعديل يؤثر فقط على تلك الفترة، أو في فترة التعديل والفترات المستقبلية إذا كان التعديل يؤثر على الفترات الحالية والمستقبلية.

إن الأحكام الهامة التي اتخذتها الإدارة في تطبيق السياسات المحاسبية للشركة والمصادر الرئيسية لعدم اليقين من التقديرات هي كما يلي:

الأحكام الهامة عند تطبيق السياسات المحاسبية
فيما يلي الأحكام الهامة، باستثناء تلك التي تنطوي على تقديرات، والتي اتخذتها الإدارة عند تطبيق السياسات المحاسبية للمنشأة والتي لها التأثير الأكثر أهمية على المبالغ المعترف بها في القوائم المالية:

ترتيب الامتياز
قامت الإدارة بتقييم قابلية تطبيق التفسير 12 الصادر عن لجنة تفسيرات المعايير الدولية للتقارير المالية وخلصت إلى أن اتفاقية الامتياز تقع ضمن نطاق نموذج «الأصول المالية» على النحو المحدد في التفسير 12 الصادر عن لجنة تفسيرات المعايير الدولية للتقارير المالية. تم الإفصاح عن التقييم بالتفصيل ضمن إيضاح 3.3 (د).

الاعتراف بأصول الضريبة المؤجلة
يتم تسجيل أصول الضريبة المؤجلة عن خسائر الضرائب غير المستغلة إلى الحد الذي تكون فيه الأرباح الخاضعة للضرائب متاحة بحيث يمكن استغلال الخسائر مقابلها. ويتعين اتخاذ أحكام جوهرية من قبل الإدارة لتحديد مبلغ أصول الضرائب المؤجلة الذي يمكن تسجيله استنادا إلى التوقيت المحتمل ومستوى الأرباح المستقبلية الخاضعة للضرائب وكذلك استراتيجيات التخطيط الضريبي المستقبلية.

المصادر الرئيسية لتقدير حالات عدم اليقين
فيما يلي الافتراضات الرئيسية المتعلقة بالمستقبل، والمصادر الرئيسية الأخرى لتقدير حالات عدم اليقين في تاريخ قائمة المركز المالي، والتي تنطوي على مخاطر كبيرة يترتب عليها تعديل جوهري على القيم الدفترية للأصول والالتزامات خلال السنة المالية التالية:

مكافأة نهاية الخدمة
يتم تحديد التزام مكافأة نهاية الخدمة باستخدام التقييمات الاكتوارية. يتضمن التقييم الاكتواري وضع العديد من الافتراضات التي قد تختلف عن التطورات الفعلية في المستقبل. وتشمل هذه الافتراضات تحديد معدل الخصم والزيادات المستقبلية في الرواتب ومعدلات الوفيات والزيادات المستقبلية في المعاشات التقاعدية. ونظرًا للتعقيدات التي ينطوي عليها التقييم وطبيعته طويلة الأجل، فإن التزامات المزايا المحددة حساسة للغاية للتغيرات في هذه الافتراضات. تتم مراجعة جميع الافتراضات في تاريخ كل تقرير.

5 الإيرادات

	إيضاحات	2024 ريال عماني	2023 ريال عماني
الخدمات المحولة على مدار الوقت:			
إيرادات الإنشاء	5.1 و13.2	36,254,860	59,621,210
مخصص النفقات		30,920,241	24,403,041
مخصص التكاليف العابرة		4,791,378	4,817,684
خدمات إدارة المشاريع وخدمات أخرى		228,236	127,051
		72,194,715	**88,968,986**

5.1 يتم الاعتراف بإيرادات الإنشاء وفق الهامش المستند إلى السوق على تكلفة الإنشاء بقيمة 33,634,716 ريال عماني (2023: 55,637,561 ريال عماني)، أي ما يعادل معدل العائد على الأصول المتفق عليه مسبقًا مع الجهة المنظمة.

5.2 يتم تحقيق جميع الإيرادات من العملاء في سلطنة عمان.

6 مصروفات التشغيل

	إيضاحات	2024 ريال عماني	2023 ريال عماني
تكاليف الموظفين	21.1	11,402,138	9,710,667
الإصلاح والصيانة		4,905,068	4,346,710
التكاليف العابرة		4,791,378	4,817,684
التأمين		2,553,555	1,702,629
إهلاك أصول حق الاستخدام	14	813,326	863,335
التموين والإقامة		429,764	415,176
تكلفة الصحة والسلامة		58,336	88,034
مخصص المخزون المتقادم	16	-	15,316
		24,953,565	**21,959,551**

7 مصروفات إدارية

	إيضاحات	2024 ريال عماني	2023 ريال عماني
تكاليف الموظفين	21.1	8,988,180	8,010,249
تكلفة تقنية المعلومات		1,698,424	986,783
أتعاب قانونية ومهنية		965,860	671,387
خدمات المبنى والصيانة		604,624	421,070
تكاليف السفر		598,617	672,286
مرافق ومصروفات مكتبية		292,948	341,855
إهلاك عقار استثماري	15	172,145	149,836
تبرعات		148,623	-
مخصص الخسائر الائتمانية المتوقعة	17.2	-	249,837
مصروفات أخرى		905,074	676,423
		14,374,495	**12,179,726**

تُعرض المصروفات الإدارية بالصافي بعد خصم المصروفات المستردة للتشغيل والصيانة بقيمة 454,608 ريال عماني (2023: 480,437 ريال عماني).

بلغ إجمالي أتعاب خدمات التدقيق وغير التدقيق المدفوعة لمدققي الحسابات للسنة المنتهية في 31 ديسمبر 2024 مبلغ وقدره 42,000 ريال عماني (2023: 45,000 ريال عماني).

8 إيرادات التمويل

	إيضاحات	2024 ريال عماني	2023 ريال عماني
إيرادات من أصول الامتياز	8.1	74,667,152	72,729,609
المحول من الدخل الشامل الآخر عند إنهاء التحوط	8.2	-	8,769,328
إيرادات الفوائد على الودائع قصيرة الأجل والحسابات تحت الطلب	8.3	961,402	1,690,904
		75,628,554	**83,189,841**

8.1 فيما يلي الإيرادات من أصول الامتياز:

ذمم الامتياز المدينة	13.1	62,079,110	57,869,671
أصول العقود	13.2	12,588,042	14,859,938
		74,667,152	**72,729,609**

8.2 في 15 يونيو 2023، أنهت الشركة الأم اتفاقية مبادلة الفائدة مع الشركة بعد إعادة تقييم استراتيجيتها لإدارة المخاطر عقب إعادة تمويل قروض الشركة. تم إعفاء الطرفين من أي تعهدات والتزامات مرتبطة بالاتفاقية. وقد نتج عن ذلك تحويل الأرباح المتراكمة من التحوط بقيمة 8,769,328 ريال عماني من الدخل الشامل الآخر إلى إيرادات التمويل. نظرًا لأنه قد تم الإنهاء دون مقابل شراء، فقد تم الاعتراف بالخسارة الناتجة عن إنهاء اتفاقية مبادلة الفائدة ضمن حقوق المساهمين كتسوية للأرباح المحتجزة.

8.3 بلغت الأرباح على الحسابات تحت الطلب في البنوك الإسلامية 920,894 ريال عماني (2023: 559,590 ريال عماني) والفائدة على الحسابات تحت الطلب في البنوك التقليدية 40,508 ريال عماني (2023: 1,131,314 ريال عماني). بلغ معدل الفائدة/الربح على الحسابات تحت الطلب من 0.70% إلى 5.75% (2023: 3.8% إلى 5.45%).

9 تكلفة التمويل

	إيضاحات	2024 ريال عماني	2023 ريال عماني
الفائدة على القرض لأجل من بنوك تجارية	9.1	24,162,611	18,849,769
الفائدة على التزامات الإيجار	22	588,488	567,490
إطفاء تكاليف التمويل المؤجلة	20	478,904	2,363,966
الفائدة على القرض من الشركة الأم	25 (أ)	-	32,151
		25,230,003	**21,813,376**

9.1 تتراوح الفوائد على القروض لأجل من البنوك التجارية بين 5.7% و7.25% (2023: 5.7% و7.88%).

10 إيرادات أخرى

	إيضاحات	2024 ريال عماني	2023 ريال عماني
مخصص مصروفات التشغيل المتعلقة بالسنوات السابقة	10.1	5,276,189	-
رسوم المناقصات وغيرها		523,779	108,915
صافي ربح تحويل عملة أجنبية		324,562	-
إطفاء إيرادات مؤجلة	23	279,022	24,361
إيرادات من العقار الاستثماري	25 (أ)	297,113	1,739,412
مبيعات الخردة		242,588	-
عكس مخصص مخزون متقادم	16	2,941	–
		6,946,194	**1,872,688**

10.1 خلال السنة، وافقت الجهة المنظمة على تقديم تعديل للمخصص الإضافي لمصروفات التشغيل إلى الشركة والمتعلقة بالسنوات السابقة.

11 الضريبة

وفقاً للمادة 4 من لوائح الإيرادات الخاصة بقاعدة الأصول التنظيمية لترتيب الامتياز المبرم مع حكومة سلطنة عمان، سوف يقوم شاحن الغاز بسداد جميع التزامات ضريبة الدخل في سلطنة عمان إلى الشركة. يتم الاعتراف بمصروفات الضريبة الحالية والمبلغ المسدد بواسطة الشاحن كإيرادات ضمن مخصص المصروفات.

تخضع الشركة لضريبة الدخل وفقًا لقانون ضريبة الدخل في سلطنة عمان بمعدل الضريبة المطبق بنسبة 15% (2023: 15%) من الدخل الخاضع للضريبة. ولغرض تحديد النتائج الخاضعة للضريبة للسنة، تم تعديل الربح المحاسبي للأغراض الضريبية. تتضمن التعديلات للأغراض الضريبية البنود المتعلقة بكل من الدخل والمصروفات. وتستند هذه التعديلات إلى الفهم الحالي للقوانين واللوائح والممارسات الضريبية الحالية.

بلغ معدل الضريبة الفعلي للسنة المنتهية في 31 ديسمبر 2024 بلغ 15.5% (2023: 11.1%).

تم استكمال التقييمات الضريبية للشركة والاتفاق عليها مع جهاز الضرائب لجميع السنوات حتى 31 ديسمبر 2021. ترى إدارة الشركة أن الضرائب الإضافية، إن وجدت، التي تم تقييمها للسنوات الضريبية المفتوحة لن تكون جوهرية في المركز المالي للشركة كما في 31 ديسمبر 2024.

في 31 ديسمبر 2024، أصدرت عُمان المرسوم السلطاني رقم 2024/70، الذي يقضي بسن قواعد معدل الضريبة العالمي الأدنى لتتماشى مع مشروع الركيزة الثانية لمنظمة التعاون الاقتصادي والتنمية لمكافحة تآكل القاعدة الضريبية وتحويل الأرباح. بموجب الركيزة الثانية، تكون الشركات متعددة الجنسيات التي تتجاوز إيراداتها السنوية 750 مليون يورو (في عامين من آخر أربعة الأعوام) ملزمة بدفع ضريبة دخل الشركات بمعدل ضريبي فعلي أدنى يبلغ 15% في كل جهة اختصاص تعمل فيها. يتضمن القانون الصادر تطبيق الحد الأدنى من الضرائب التكميلية المحلية المؤهلة وقاعدة إدراج الدخل. تسري هذه القواعد على السنوات المالية التي تبدأ في أو بعد 1 يناير 2025. والإدارة بانتظار إصدار تعليمات مفصلة وهي بصدد تقييم تأثير هذه القواعد على الشركة.

أ) مصروف الضريبة

تتألف الرسوم الضريبة للسنة مما يلي:

	2024 ريال عماني	2023 ريال عماني
الضريبة الحالية		
• السنة السابقة	-	(45,431)
	-	(45,431)
الضريبة المؤجلة		
• فيما يتعلق بالسنة الحالية	8,431,259	6,974,944
• فيما يتعلق بالسنة السابقة	350,000	-
	8,781,259	**6,974,944**
	8,781,259	**6,929,513**

ب) التسوية الضريبية

فيما يلي التسوية الضريبة على الربح المحاسبي وفقاً للمعدل المطبق البالغ 15% مع الرسوم الضريبية في هذه القوائم المالية:

	2024 ريال عماني	2023 ريال عماني
الربح قبل الضريبة	56,576,684	62,441,301
الضريبة على الربح المحتسب بواقع 15%	8,486,503	9,366,195
زائداً/ (ناقصاً) التأثير الضريبي لـ:		
إيرادات معفاة من الضرائب	(55,244)	(2,391,251)
الضريبة الحالية للسنة السابقة	350,000	-
الضريبة المؤجلة للسنة السابقة	-	(45,431)
	8,781,259	**6,929,513**

ج) التزام ضريبي مؤجل

يتم احتساب ضرائب الدخل المؤجلة لكافة الفروق المؤقتة وفقا لطريقة الالتزام باستخدام معدل ضريبة أساسي قدره 15% (2023: 15%). يعود الالتزام الضريبي المؤجل ومصروفات الضريبة المؤجلة في الأرباح أو الخسائر والدخل الشامل الآخر إلى البنود التالية:

	1 يناير 2024 ريال عماني	المحمل على الأرباح أو الخسائر ريال عماني	المحمل على الدخل الشامل الآخر ريال عماني	المحول إلى الأرباح المحتجزة عند إنهاء التحوط ريال عماني	31 ديسمبر 2024 ريال عماني
الفروق المؤقتة الخاضعة للضريبة					
تأثير تعجيل الاهلاك الضريبي	47,590,431	11,447,026	-	-	59,037,457
أصول حق الاستخدام	1,250,292	155,583	-	-	1,405,875
التزامات الضريبة المؤجلة	**48,840,723**	**11,602,609**	**-**	**-**	**60,443,332**
الفروق المؤقتة القابلة للاقتطاع					
خسائر مرحلة	(3,013,341)	(2,585,623)	-	-	(5,598,964)
التزام الإيجار	(1,361,288)	(235,727)	-	-	(1,597,015)
أصول الضريبة المؤجلة	**(4,374,629)**	**(2,821,350)**	**-**	**-**	**(7,195,979)**

	1 يناير 2023	المحمل على الأرباح أو الخسائر	المحمل على الدخل الشامل الآخر	المحول إلى الأرباح المحتجزة عند إنهاء التحوط	31 ديسمبر 2023
	ريال عماني	ريال عماني	ريال عماني	ريال عماني	ريال عماني
الفروق المؤقتة الخاضعة للضريبة					
تأثير تعجيل الاهلاك الضريبي	39,033,452	8,556,979	-	-	47,590,431
أصول حق الاستخدام	1,295,884	(45,592)	-	-	1,250,292
المشتقات	1,479,555	-	67,973	(1,547,528)	-
التزامات الضريبة المؤجلة	**41,808,891**	**8,511,387**	**67,973**	**(1,547,528)**	**48,840,723**
الفروق المؤقتة القابلة للاقتطاع					
خسائر مرحلة	(1,430,574)	(1,582,767)	-	-	(3,013,341)
مخصص	(5,168)	5,168	-	-	-
التزام الإيجار	(1,402,444)	41,156	-	-	(1,361,288)
أصول الضريبة المؤجلة	**(2,838,186)**	**(1,536,443)**	**-**	**-**	**(4,374,629)**

في تاريخ التقرير، تكبدت الشركة خسائر ضريبية متراكمة قدرها 39.7 مليون ريال عماني (2023: 20.1 مليون ريال عماني) متاحة للتسوية من الأرباح المستقبلية الخاضعة للضريبة. ترى الإدارة أن خسائر الضريبة المتراكمة ستنتهي في المدة من 2026 إلى 2029.

12 أعمال رأسمالية قيد التنفيذ

	2024 ريال عماني	2023 ريال عماني
في 1 يناير	**-**	**-**
إضافات خلال السنة	940,337	-
في 31 ديسمبر	940,337	-

تمثل الأعمال الرأسمالية قيد التنفيذ الأعمال المنجزة في مشروع إنشاء خطوط أنابيب لنقل الهيدروجين وثاني أكسيد الكربون. ويتعلق ذلك بالمشروع قيد الإنشاء غير المشمول ضمن اتفاقية امتياز الخدمات.

13 أصول الامتياز

13.1 ذمم الامتياز المدينة

	إيضاحات	2024 ريال عماني	2023 ريال عماني
في 1 يناير		801,750,879	815,070,529
الاستحواذ خلال السنة	13.3	-	16,828,427
المحولة من أصول العقود	13.2	163,311,810	4,174,125
تعديل عن الجزاءات		-	(1,447,618)
المحول من/إلى عقار استثماري	15	893,295	(3,899,781)

	إيضاحات	2024 ريال عماني	2023 ريال عماني
إيرادات من أصول الامتياز خلال السنة	8	62,079,110	57,869,671
مبالغ صادر بها فواتير خلال السنة	13.4	(87,900,465)	(86,844,474)
		940,134,629	**801,750,879**
مصنفة كـ:			
أصل غير متداول		909,265,346	772,021,688
أصل متداول		30,869,283	29,729,191
		940,134,629	**801,750,879**

13.2 أصول العقود

	إيضاحات	المستحق من الشاحن ريال عماني	المستحق من آخرين (إيضاح 13.6) ريال عماني	الإجمالي ريال عماني
في 1 يناير 2024		240,290,734	899,950	241,190,684
إضافات خلال السنة	5	36,254,860	-	36,254,860
المحولة إلى ذمم امتياز مدينة عند الإنجاز	13.1	(163,311,810)	-	(163,311,810)
تعديل		2,183,268	-	2,183,268
إيرادات من أصول الامتياز خلال السنة	8	12,588,042	-	12,588,042
مبالغ صادر بها فواتير	13.4	(11,859,717)	-	(11,859,717)
في 31 ديسمبر 2024		**116,145,377**	**899,950**	**117,045,327**

	إيضاحات	المستحق من الشاحن ريال عماني	المستحق من آخرين (إيضاح 13.6) ريال عماني	الإجمالي ريال عماني
في 1 يناير 2023		182,290,147	1,802,283	184,092,430
إضافات خلال السنة	5	59,621,210	-	59,621,210
المحول من/(إلى) ذمم مدينة من طرف ذي علاقة		1,136,267	(902,333)	233,934
المحولة إلى ذمم امتياز مدينة عند الإنجاز	13.1	(4,174,125)	-	(4,174,125)
إيرادات من أصول الامتياز خلال السنة	8	14,859,938	-	14,859,938
مبالغ صادر بها فواتير	13.4	(13,442,703)	-	(13,442,703)
في 31 ديسمبر 2023		**240,290,734**	**899,950**	**241,190,684**

13.3 خلال سنة 2023، استحوذت الشركة على أصول بنية تحتية من طرف ذي علاقة مقابل مبلغ 16,828,427 ريال عماني.

13.4 يمثل ذلك الإيرادات وفقا لقواعد الإيرادات بموجب قاعدة الأصول التنظيمية، المحتسبة على أساس عوامل التكلفة الفعلية، والتي تتألف من:

	إيضاحات	2024 ريال عماني	2023 ريال عماني
العائد على أصول قاعدة الأصول التنظيمية ورأس المال العامل		76,438,050	71,866,103
مخصص الاهلاك		23,322,132	28,421,074
		99,760,182	**100,287,177**

تم تصنيف الفواتير خلال السنة ضمن ذمم الامتياز المدينة وأصول العقود على النحو التالي:

	إيضاحات	2024 ريال عماني	2023 ريال عماني
مبالغ صادر بها فواتير خلال السنة مقابل ذمم الامتياز المدينة	13.1	87,900,465	86,844,474
مبالغ صادر بها فواتير خلال السنة مقابل أصول العقود	13.2	11,859,717	13,442,703
		99,760,182	**100,287,177**

13.5 تخضع ذمم الامتياز المدينة وأصول العقود لمعدل فائدة فعلي بنسبة 42. 7% (2023: 43. 7%) سنويًا وسيتم تسويتها / استردادها على مدى فترة اتفاقية الامتياز.

13.6 يشمل المستحق من الآخرين الذمم المستحقة نتيجة جسر الأنابيب نيابة عن طرف ذي علاقة المقرر إنشاؤه في ميناء صلالة.

13.7 يتم عرض الإيرادات من أصول الامتياز والمبالغ الصادر بها فواتير خلال السنة ضمن قائمة التدفقات النقدية كتدفقات نقدية من الأنشطة التشغيلية على النحو التالي:

	إيضاحات	2024 ريال عماني	2023 ريال عماني
مبالغ صادر بها فواتير خلال السنة	13.4	99,760,182	100,287,177
إيرادات من أصول الامتياز خلال السنة		(74,667,152)	(72,729,609)
		25,093,030	**27,557,568**

13.8 لأغراض تقييم انخفاض القيمة، تعتبر ذمم الامتياز المدينة ذات مخاطر ائتمانية منخفضة حيث إن الطرف المقابل للذمم المدينة هذه هي شركة الغاز المتكاملة (والذي يعتبر معادلاً لحكومة عمان). لغرض تقييم انخفاض قيمة هذه الأصول المالية، يتم قياس مخصص الخسائر بقيمة تعادل الخسائر الائتمانية المتوقعة على مدى 12 شهراً باستخدام المنهجية العامة.

لم يعد أي من الأرصدة في نهاية فترة التقرير متأخر السداد، بالأخذ في الاعتبار الخبرة التاريخية للتعثر والتصنيفات الائتمانية الحالية، رأت إدارة الشركة أن الخسائر الائتمانية المتوقعة غير جوهرية، وبالتالي لم يتم تسجيل أي مخصصات خسائر مقابل هذه الأرصدة.

لم يكن هناك أي تغيير في أساليب التقدير أو الافتراضات الهامة التي تم إجراؤها خلال فترة التقرير الحالي عند تقييم مخصص الخسائر.

14 أصول حق الاستخدام

تقوم الشركة باستئجار المباني، والأرض لمختلف أعمال البنية التحتية، والمركبات للعمليات.

	إيضاحات	أراضي مستأجرة ريال عماني	مركبات ريال عماني	مبنى ريال عماني	الإجمالي ريال عماني
في 1 يناير 2024		7,932,536	-	402,741	8,335,277
الإضافات	22	1,779	1,828,128	20,645	1,850,552
الإهلاك	6	(261,258)	(369,781)	(182,287)	(813,326)
في 31 ديسمبر 2024		**7,673,057**	**1,458,347**	**241,099**	**9,372,503**
في 1 يناير 2023		8,140,152	205,296	299,788	8,645,236
الإضافات	22	83,183	220,716	249,477	553,376
الإهلاك	6	(290,799)	(426,012)	(146,524)	(863,335)
31 ديسمبر 2023		**7,932,536**	**-**	**402,741**	**8,335,277**

15 عقارات استثمارية

	إيضاحات	2024 ريال عماني	2023 ريال عماني
التكلفة			
في 1 يناير		5,060,140	1,160,359
المحول من ذمم الامتياز المدينة	13.1	-	3,899,781
المحول إلى ذمم الامتياز المدينة	13.1	(995,372)	-
في 31 ديسمبر		4,064,768	5,060,140
الاهلاك المتراكم			
في 1 يناير		324,412	174,576
الاهلاك للسنة	7	172,145	149,836
التحويلات إلى ذمم الامتياز المدينة	13.1	(102,077)	-
في 31 ديسمبر		394,480	324,412
القيمة الدفترية		**3,670,288**	**4,735,728**

في 31 ديسمبر 2019، تم تحويل مبنى المركز الرئيسي إلى عقار استثماري حيث لم يعد يستخدم من قبل الشركة في تقديم الخدمات بموجب اتفاقية الامتياز. خلال السنة، تم تحويل المبنى مرة أخرى إلى ذمم الامتياز المدينة.

خلال سنة 2023، تم تحويل مبنى فهود السكني إلى عقار استثماري حيث لم يعد يستخدم من قبل الشركة في تقديم الخدمات بموجب اتفاقية الامتياز. تم تأجير السكن إلى طرف ذي علاقة وتم قيد الإيجار كدخل آخر. قامت الإدارة بتقدير القيمة العادلة للعقار الاستثماري مما ترتب عليه قيمة عادلة بمبلغ 3.6 مليون ريال عماني (2023: 5.5 مليون ريال عماني) والتي تزيد عن القيمة الدفترية.

قياس القيمة العادلة

يتمثل قياس القيمة العادلة للعقار الاستثماري بقياس القيمة العادلة في المستوى 3 المحتسبة على أساس التدفقات النقدية المخصومة باستخدام المدخلات الهامة غير القابلة للملاحظة.

يوضح الجدول التالي أسلوب التقييم المستخدم في قياس القيمة العادلة للعقار الاستثماري، بالإضافة إلى المدخلات الهامة غير القابلة للملاحظة المستخدمة.

وصف العقار	أسلوب التقييم	مدخلات غير ملحوظة جوهرية	العلاقة المتبادلة بين المدخلات الرئيسية غير الملحوظة وقياس القيمة العادلة
مبنى تجاري مكون من خمسة طوابق وطابق أرضي، قطعة أرض رقم 4 منطقة الخوير 41 بولاية بوشر.	**رسملة الدخل:** يستخدم نموذج التقييم الدخل الذي يحققه العقار لتقدير القيمة العادلة.	2023 • إيجار شهري بمبلغ 33,096 ريال عماني • عائد سنوي بنسبة 10.8%	قد تزيد / (تنقص) القيمة العادلة المقدرة في حال: • كان الإيجار الشهري أعلى / (أقل)؛ • كان العائد السنوي أكثر / (أقل)؛
80 غرفة في سكن عمال في فهود		2024 و2023 • إيجار شهري بمبلغ 62,643 ريال عماني • مصروفات الصيانة شهريًا بمبلغ 37,884 ريال عماني • عائد سنوي بنسبة 7.4%	قد تزيد / (تنقص) القيمة العادلة المقدرة في حال: • كان الإيجار الشهري أعلى / (أقل)؛ • كان مصروف الصيانة (أعلى) / أقل؛ • كان العائد السنوي أكثر / (أقل)؛

16 المخزون

	إيضاحات	2024 ريال عماني	2023 ريال عماني
المخزون وقطع الغيار والمواد الاستهلاكية		2,980,426	2,758,441
ناقصاً: مخصص المخزون المتقادم	16.1	(11,813)	(17,309)
		2,968,613	**2,741,132**

16.1 فيما يلي الحركة في مخصص المخزون المتقادم:

	إيضاحات	2024 ريال عماني	2023 ريال عماني
في 1 يناير		17,309	34,450
(عكس) / المحمل للسنة	6 و10	(2,941)	15,316
مخصص مشطوب		(2,555)	(32,457)
في 31 ديسمبر		**11,813**	**17,309**

17 الذمم المدينة التجارية والأخرى

	إيضاحات	2024 ريال عماني	2023 ريال عماني
ذمم مدينة من شركة الغاز المتكاملة	17.1 و25 (ج)	11,866,225	11,226,498
المستحق من أطراف ذات علاقة	25 (د)	462,967	933,395
		12,329,192	**12,159,893**
تأمين مدفوع مقدمًا		160,328	144,562
أتعاب إدارة المشروع المستحقة من أطراف أخرى		757,384	328,425
المبالغ المدفوعة مقدماً للموظفين		37,687	74,146
المبالغ المدفوعة مقدماً للمقاولين		76,403	675,238
إيرادات مستحقة		60,625	49,700
ذمم مدينة أخرى		283,526	1,373,913
مخصص خسائر الائتمان المتوقعة	17.2	(21,010)	(21,010)
		13,684,135	**14,784,867**

17.1 تمثل الذمم المدينة من شركة الغاز المتكاملة إيرادات مستحقة القبض عن فواتير صادرة لشركة الغاز المتكاملة. يبلغ متوسط فترة الائتمان للفواتير الصادرة للعميل 30 يوماً. لا يتم تحميل أي فائدة على الذمم التجارية المدينة المستحقة.

17.2 كما في تاريخ التقرير، قامت الشركة بالاعتراف بمخصص مقابل الخسائر الائتمانية المتوقعة بمبلغ 21,010 ريال عُماني (2023: 21,010 ريال عماني) فيما يتعلق بأتعاب إدارة المشروع المستحقة من أطراف أخرى. فيما يلي الحركة في مخصص خسائر الائتمان المتوقعة:

	إيضاحات	2024 ريال عماني	2023 ريال عماني
كما في 1 يناير		21,010	-
مخصص خسائر الائتمان المتوقعة	7	-	249,837
الديون المعدومة المشطوبة	17.4	-	(228,827)
31 ديسمبر		**21,010**	**21,010**

17.3 تقيس الشركة مخصص الخسائر للذمم التجارية المدينة بقيمة تعادل خسائر الائتمان المتوقعة على مدى مدة الأداة باستخدام منهجية مبسطة. عند تحديد ما إذا كانت مخاطر الائتمان التي ينطوي عليها أصل مالي ما قد زادت بشكل جوهري منذ الاعتراف المبدئي وعند تقدير خسائر الائتمان المتوقعة، تراعي الشركة المعلومات المعقولة والداعمة ذات الصلة والمتاحة دون تكلفة أو جهد زائد. يتضمن ذلك كلاً من المعلومات والتحليلات الكمية والنوعية، بناءً على الخبرة التاريخية للشركة وتقييم الائتمان المدروس بما في ذلك المعلومات الاستشرافية. لم يكن هناك أي تغيير في أساليب التقدير أو الافتراضات الهامة التي تم وضعها خلال فترة التقرير الحالية.

17.4 خلال سنة 2023، تم شطب المبالغ المدفوعة مقدمًا للموظفين بمبلغ 226,627 ريال عماني، وأتعاب إدارة المشروع المستحقة من أطراف أخرى بقيمة 2,200 ريال عماني. لا توجد مشطوبات في سنة 2024.

من المتوقع أن تكون جميع الذمم التجارية المدينة والأرصدة المدينة الأخرى قابلة للتحقيق خلال سنة واحدة من تاريخ التقرير.

18 النقد وما يعادله

	2024 ريال عماني	2023 ريال عماني
النقد لدى البنك	15,807,469	23,759,086
النقد في الصندوق	8,842	11,877
النقد وما يعادله	**15,816,311**	**23,770,963**

يتألف النقد لدى البنك من النقد لدى المصارف الإسلامية بمبلغ 15,167,816 ريال عماني (2023: 21,824,100 ريال عماني) والنقد لدى المصارف التقليدية بمبلغ 639,653 ريال عُماني (2023: 1,934,986 ريال عُماني).

يتم تقييم الأرصدة لدى البنوك على أنها ذات مخاطر ائتمان منخفضة من حيث التعثر في السداد حيث تخضع هذه البنوك لرقابة عالية من قبل البنك المركزي. وبناءً على ذلك، تقدر إدارة الشركة مخصص الخسائر على الأرصدة لدى البنوك في نهاية فترة التقرير بقيمة تعادل خسائر الائتمان المتوقعة لمدة 12 شهراً. لا يوجد أي من الأرصدة لدى البنوك في نهاية فترة التقرير كان متأخر السداد، ومع الأخذ في الاعتبار الخبرة التاريخية السابقة للتعثر في السداد والتصنيفات الائتمانية الحالية للبنك، رأت إدارة الشركة عدم وجود خسائر جوهرية للانخفاض في القيمة.

19 رأس المال والاحتياطيات

19.1 رأس المال

يتألف رأسمال الشركة المصرح به من 500,000,000 ريال عماني (2023: 500,000,000 ريال عماني).

يتألف رأس المال المدفوع من 4,330,623,920 سهم بواقع 0.1 ريال عماني للسهم الواحد (2023: 4,330,623,920 سهم بواقع 0.1 ريال عماني للسهم الواحد).

فيما يلي تفاصيل المساهمين الذين يمتلكون 10% أو أكثر من أسهم الشركة:

كانت الحصة في تاريخ التقرير كما يلي:

	عدد الأسهم	نسبة المساهمة%	عدد الأسهم	نسبة المساهمة%
	2024	2024	2023	2023
أوكيو ش.م.ع.م.	**2,201,618,200**	**51.00**	**2,201,618,200**	**51.00**

19.2 الاحتياطي القانوني

تقتضي المادة 132 من قانون الشركات التجارية في سلطنة عمان تحويل نسبة 10% من صافي الأرباح السنوية للشركة إلى الاحتياطي القانوني غير القابل للتوزيع حتى يبلغ الاحتياطي القانوني ثلث رأسمال الشركة. إن هذا الاحتياطي غير قابل للتوزيع. خلال السنة، تم تحويل 4.78 مليون ريال عماني (2023: 5.55 مليون ريال عماني) إلى الاحتياطي القانوني.

19.3 توزيعات الأرباح

في 26 يونيو 2023، وافق المساهمون في اجتماع الجمعية العامة العادية على إصدار 96,275,000 سهم منحة بقيمة 1 ريال عماني للسهم الواحد من خلال رسملة الأرباح المحتجزة.

في 7 يناير 2024، وافق المساهمون على توزيع أرباح بقيمة 7.62 بيسة للسهم الواحد عن الربع الثالث المنتهي في 30 سبتمبر 2023.

في 18 مارس 2024، وافق المساهمون على توزيع أرباح نهائية بقيمة 2.54 بيسة للسهم الواحد عن الربع الأخير من السنة المنتهية في 31 ديسمبر 2023.

في 20 أكتوبر 2024، وافق المساهمون على توزيع أرباح بقيمة 5.75 بيسة للسهم الواحد عن فترة الستة أشهر المنتهية في 30 يونيو 2024.

تم الإفصاح عن توزيعات الأرباح التي تمت الموافقة عليها بعد تاريخ التقرير ضمن إيضاح 34.

20 قروض لأجل

	إيضاحات	2024 ريال عماني	2023 ريال عماني
قروض لأجل	20.1	358,488,300	333,124,380
ناقصاً: تكلفة المعاملات غير المطفأة	20.2	(3,550,566)	(3,656,025)
		354,937,734	**329,468,355**
فيما يلي تحليل المبالغ:			
متداولة		345,669,934	320,193,115
غير متداولة		9,267,800	9,275,240
		354,937,734	**329,468,355**

20.1 فيما يلي التغير في القروض لأجل خلال السنة:

	إيضاحات	2024 ريال عماني	2023 ريال عماني
في 1 يناير		333,124,380	252,902,873
سحب تسهيلات التمويل خلال السنة		35,000,000	337,762,000
السداد خلال السنة		(9,267,800)	(257,540,493)
أرباح تحويل العملات الأجنبية		(368,280)	-
في 31 ديسمبر		**358,488,300**	**333,124,380**

20.2 فيما يلي التغير في تكلفة المعاملات غير المطفأة خلال السنة:

	إيضاحات	2024 ريال عماني	2023 ريال عماني
في 1 يناير		3,656,025	2,108,192
المدفوع خلال السنة		373,445	3,911,799
المطفأ خلال السنة	9	(478,904)	(2,363,966)
في 31 ديسمبر		**3,550,566**	**3,656,025**

20.3 في 19 يونيو 2023، دخلت الشركة في تسهيلين تمويل تقليديين غير مضمونين بمبلغ 60 مليون ريال عماني، مقومين بالريال العماني و86.65 مليون ريال عماني (225 مليون دولار أمريكي) مقوم الدولار الأمريكي مع مجموعة من المؤسسات المالية.

في 19 و20 يونيو 2023، أبرمت الشركة اتفاقيتي تسهيل وكالة مع بنوك محلية وإقليمية بمبلغ 165 مليون ريال عماني مقومة بالريال العماني و152.11 مليون ريال عماني (395 مليون دولار أمريكي) مقومة بالدولار الأمريكي.

20.4 المسحوبات من تسهيلات التمويل

خلال السنة، قامت الشركة بسحب مبلغ 35 مليون ريال عماني من هذه التسهيلات. في تاريخ التقرير، بلغ الرصيد غير المستخدم من القروض لأجل 91 مليون ريال عماني (2023: 126 مليون ريال عماني).

20.5 السداد

يتم سداد هذه التسهيلات على أقساط نصف سنوية تبدأ بعد ستة أشهر من تاريخ تنفيذ الاتفاقية المعنية، مع سداد القسط النهائي للتسهيلات المقومة بالريال العماني الذي يمثل 70% من مبلغ التسهيلات ذات الصلة في الذكرى

السنوية العاشرة؛ والقسط النهائي للتسهيلات المقومة بالدولار الأمريكي الذي يمثل 82% من مبلغ التسهيلات ذات الصلة الذي يجب سداده في الذكرى السنوية السابعة.

20.6 الفائدة

يتم سداد الفائدة على التسهيلات المقومة بالريال العماني بمعدل 5.70% سنوياً حتى الذكرى السنوية الرابعة وبعد ذلك بالمعدل الأساسي (المعدل الشهري «الوديعة لأجل بالريال العماني للقطاع الخاص» كما هو منشور في أحدث نشرة للبنك المركزي العماني) زائد 2% سنوياً، في حين يتم دفع الفائدة على التسهيلات المقومة بالدولار الأمريكي بمعدل التمويل الليلي المضمون المركب، بالإضافة إلى الهامش المطبق، والذي تم تحديده بنسبة 1.9% سنوياً المعدلة في ديسمبر 2024 إلى 1.25%.

20.7 التعهدات

لا تخضع الشركة لأي تعهدات للنسبة المالية فيما يتعلق بهذه التسهيلات.

21 تكاليف الموظفين

21.1 تتألف تكاليف الموظفين مما يلي:

	إيضاحات	2024 ريال عماني	2023 ريال عماني
الأجور والرواتب		13,156,891	11,819,122
تكلفة الخدمة الحالية على المزايا طويلة الأجل		99,471	100,688
المساهمات في خطة الاشتراكات المحددة غير الممولة		1,240,687	1,134,568
مزايا أخرى		5,893,269	4,666,538
		20,390,318	**17,720,916**
تكلفة الموظفين مصنفة على النحو التالي:			
مصروفات التشغيل	6	11,402,138	9,710,667
المصروفات الإدارية	7	8,988,180	8,010,249
		20,390,318	**17,720,916**

21.2 مكافأة نهاية الخدمة للموظفين

فيما يلي الحركة في مكافأة نهاية الخدمة للموظفين:

	إيضاحات	2024 ريال عماني	2023 ريال عماني
في 1 يناير		512,356	556,772
المدفوع لطرف ذي علاقة مقابل تحويل موظفين	25 (أ)	-	(241,061)
المستلم من طرف ذي علاقة مقابل تحويل موظفين	25 (أ)	-	309,950
المحمل للسنة	21.1	99,471	100,688
أرباح اكتوارية غير محققة	21.2	44,919	(29,343)
المدفوع خلال السنة		(78,593)	(184,650)
في 31 ديسمبر		**578,153**	**512,356**

فيما يلي مبلغ الأرباح أو الخسائر الاكتوارية المعترف بها في قائمة الدخل الشامل الأخر.

	2024 ريال عماني	2023 ريال عماني
التعديل على أساس الخبرة	23,280	(29,343)
التغير في الافتراض المالي (معدل الخصم)	21,639	-
	44,919	**(29,343)**

في تاريخ التقرير، تم احتساب مبلغ الالتزام للموظفين الوافدين من خلال تقييمات اكتوارية باستخدام طريقة وحدة الائتمان المتوقعة وفقًا لمعيار المحاسبة الدولي رقم 19. فيما يلي الافتراضات الرئيسية المستخدمة في التقييم الاكتواري:

	2024 ريال عماني	2023 ريال عماني
معدل الخصم	%5.25	%6
زيادة الراتب المستقبلية	%3	%3
سن التقاعد بالسنوات	60	60

قد تؤثر التغيرات المعقولة المحتملة في تاريخ التقرير لأحد الافتراضات الاكتوارية مع بقاء الافتراضات الأخرى ثابتة، على التزام التعويضات المحددة بقيمة المبالغ أدناه.

	2024 ريال عماني		2023 ريال عماني	
	زيادة	نقص	زيادة	نقص
معدل الخصم (50. 0% نقطة)	(16,693)	18,013	(15,351)	16,027
الراتب المتوقع (50. 0% نقطة)	**18,212**	**(16,590)**	**16,424**	**(15,861)**

22 التزامات الإيجار

	إيضاحات	2024 ريال عماني	2023 ريال عماني
إجمالي التزامات الإيجار		34,783,132	21,459,372
رسوم التمويل المستقبلية		(24,136,364)	(12,384,116)
		10,646,768	**9,075,256**
فيما يلي تحليل المبالغ:			
غير متداولة		10,448,558	8,887,425
متداولة		198,210	187,831
		10,646,768	**9,075,256**

فيما يلي الحركة في التزامات الإيجار:

	إيضاحات	2024 ريال عماني	2023 ريال عماني
في 1 يناير		9,075,256	9,349,629
إضافات خلال السنة	14	1,850,552	553,376
الفائدة المتراكمة	9	588,488	567,490
المدفوعات		(867,528)	(1,395,239)
في 31 ديسمبر		**10,646,768**	**9,075,256**
مصروفات الفائدة المعترف بها ضمن الأرباح أو الخسائر	9	588,488	567,490
إجمالي التدفقات النقدية للإيجارات		**867,528**	**1,395,239**

لا تواجه الشركة أي مخاطر سيولة جوهرية فيما يتعلق بالتزاماتها. تتم متابعة التزامات الإيجار ضمن قسم الخزينة بالشركة. إن تحليل فترات استحقاق التزامات الإيجار مبين في الإيضاح 29.

23 إيرادات مؤجلة

حصلت الشركة على مساهمات على سبيل المساعدة لإنشاء أصول توصيل. فيما يلي الحركة في الالتزام المعترف به في قائمة المركز المالي:

	إيضاحات	2024 ريال عماني	2023 ريال عماني
في 1 يناير		4,673,519	4,864,801
مساهمات مستلمة		1,028,875	98,683
مساهمة تم عكسها		(160,995)	(265,604)
مبالغ معترف بها كإيرادات	10	(279,022)	(24,361)
في 31 ديسمبر		**5,262,377**	**4,673,519**

24 الذمم الدائنة التجارية والأخرى

	إيضاحات	2024 ريال عماني	2023 ريال عماني
ذمم دائنة للمقاولين عن عقود إنشاءات		16,582,271	26,648,517
أصول العقود		17,810,816	12,962,719
مصروفات مستحقة ومخصصات		10,566,109	7,637,740
ذمم تجارية دائنة		4,251,900	11,220,450
فائدة مستحقة الدفع على قرض لأجل		753,226	803,289
المستحق لأطراف ذات علاقة	25 (هـ)	108,440	578,795
ذمم دائنة أخرى		3,057,135	2,282,213
		53,129,897	**62,133,723**

25 الأطراف ذات علاقة

تجري الشركة معاملات مع الأطراف ذات علاقة والمنشآت التي ينطبق عليها تعريف الأطراف ذات علاقة الوارد في معيار المحاسبة الدولي رقم 24 «الإفصاح عن الأطراف ذات علاقة». تتضمن الأطراف ذات العلاقة المساهمين وأعضاء مجلس الإدارة وموظفي الإدارة الرئيسيين والمنشآت التي يمكنهم السيطرة عليها أو ممارسة تأثير جوهري على قراراتها المالية والتشغيلية للشركة. يوجد للشركة أرصدة مع هذه الأطراف ذات علاقة والتي تنشأ في سياق الأعمال الاعتيادية من المعاملات التجارية بموجب شروط متفق عليها بين الأطراف. إن المبالغ القائمة في نهاية السنة غير مضمونة ويتم تسويتها نقداً.

تمتلك حكومة سلطنة عمان (الحكومة) الشركة بشكل غير مباشر. طبقت الشركة الإعفاءات الواردة في معيار المحاسبة الدولي رقم 24 المتعلقة بالمعاملات مع الحكومة والمنشآت الأخرى التي تخضع لسيطرة أو سيطرة مشتركة أو تأثير جوهري من قبل الحكومة. في هذا الشأن، قامت الشركة بالإفصاح في هذا الإيضاح عن بعض المعلومات للوفاء بمتطلبات الإفصاح الخاصة بمعيار المحاسبة الدولي رقم 24

تتم معظم معاملات الأطراف ذات الصلة مع منشآت مملوكة من قبل الحكومة / الدولة (مثل شركة الغاز المتكاملة) والمنشآت الخاضعة لسيطرة مشتركة من قبل الشركة الأم.

أ)

	إيضاحات	2024 ريال عماني	2023 ريال عماني
المعاملات مع الشاحن			
صادر بها فواتير إلى شركة الغاز المتكاملة طبقًا لقواعد الإيرادات بموجب قاعدة الأصول التنظيمية		145,596,087	137,946,289
مصنفة كلآتي :-			
مخصص المصروفات	5	30,920,241	24,403,041
مخصص التكاليف العابرة	5	4,791,378	4,817,684
مخصص مصروفات التشغيل المتعلقة بالسنوات السابقة	10	5,276,189	-
الصادر بها فواتير خلال السنة مقابل ذمم الامتياز المدينة	13.1	87,900,465	86,844,474
الصادر بها فواتير خلال السنة مقابل أصول العقود	13.2	11,859,717	13,442,703
المعترف بها في التزامات العقود	24	4,848,097	8,438,387
		145,596,087	**137,946,289**
الإيرادات من شركة الغاز المتكاملة			
إيرادات الإنشاءات	5	36,254,860	59,621,210
إيرادات الامتياز	13	74,667,152	72,729,609
تكلفة غاز الوقود		4,591,362	4,359,180
المعاملات مع أطراف أخرى ذات علاقة			
الدخل من العقار الاستثماري	10	297,113	1,739,412
الفائدة على قرض من الشركة الأم	9	-	32,151
إيرادات أخرى		345,450	-
تكلفة التدريب		107,263	217,043
تكلفة الخدمات المتعلقة بتقنية المعلومات للشركة الأم		1,459,114	1,040,039
الاستحواذ على ذمم الامتياز المدينة	13.1	-	16,828,427
مكافأة نهاية الخدمة المدفوعة إلى طرف ذي علاقة عند تحويل الموظفين	21	-	241,061
مكافأة نهاية الخدمة المستلمة من طرف ذي علاقة عند تحويل الموظفين	21	-	309,950

ب) تعويضات موظفي الإدارة الرئيسيين كما يلي:

فيما يلي تعويضات موظفي الإدارة الرئيسيين ومكافآت أعضاء مجلس الإدارة خلال السنة:

	2024 ريال عماني	2023 ريال عماني
مكافآت قصيرة الأجل (أجور ورواتب)	131,007	111,287
مكافآت أخرى	45,817	34,293
مكافآت أعضاء مجلس الإدارة	123,694	75,000
	300,518	**220,580**

ج) المبالغ المستحقة من شركة الغاز المتكاملة (إيضاح 17)

	2024 ريال عماني	2023 ريال عماني
مبالغ مستحقة من شركة الغاز المتكاملة	**11,866,225**	**11,226,498**

د) المبالغ المستحقة من الشركة الأم وأطراف أخرى ذات علاقة خاضعة لسيطرة مشتركة (إيضاح 17)

	2024 ريال عماني	2023 ريال عماني
الشركة الأم	-	67,357
شركات تابعة للشركة الأم	462,967	866,038
	462,967	**933,395**

هـ) المبالغ المستحقة إلى الشركة الأم وأطراف أخرى ذات علاقة خاضعة لسيطرة مشتركة (إيضاح 24)

	2024 ريال عماني	2023 ريال عماني
الشركة الأم	107,180	375,111
شركات تابعة للشركة الأم	1,260	203,684
	108,440	**578,795**

26 المطلوبات والالتزامات المحتملة

تواجه الشركة بعض الدعاوى القانونية المرفوعة من قبل أحد المقاولين فيما يتعلق بالعمل الذي قام به لصالح الشركة. كما تواجه الشركة دعوى قانونية مرفوعة من قبل وزارة الطاقة والمعادن لتعويض الوزارة عن جزاءات تكبدتها نتيجة التأخر في تسليم المشروع. على الرغم من عدم الاعتراف بالمسؤولية، في حالة الإخفاق في الدفاع في المرافعة القانونية أمام المقاول ووزارة الطاقة والمعادن، قد تتحمل الشركة مبلغ 20.9 مليون ريال عماني (2023: 19.7 مليون ريال عماني) منه مبلغ 19.5 مليون ريال عماني يتعلق بالدعوى المرفوعة من قبل وزارة الطاقة والمعادن. وقد وافقت الشركة الأم على تعويض الشركة عن أي مبلغ تقرر الشركة دفعه فيما يتعلق بمطالبة وزارة الطاقة والمعادن. بناءً على المشورة القانونية، ترى إدارة الشركة أن الحكم في الدعوى سيكون لصالح الشركة.

كما في تاريخ التقرير، كان لدى الشركة التزامات تتعلق بمشاريع رأسمالية قيد الإنشاء بمبلغ 15.8 مليون ريال عماني (2023: 42.2 مليون ريال عماني).

27 ربحية السهم

تحتسب ربحية السهم بقسمة صافي أرباح السنة على المتوسط المرجح لعدد الأسهم الصادرة خلال السنة.

	2024 ريال عماني	2023 ريال عماني
أرباح السنة	47,795,425	55,511,788
المتوسط المرجح لعدد الأسهم	4,330,623,920	4,330,623,920
ربحية السهم الأساسية والمخفضة (بيسة)	**11.04**	**12.82**

28 الأدوات المالية

تم الإفصاح عن تفاصيل السياسات والطرق الجوهرية المتبعة، بما في ذلك معايير الاعتراف بأساس القياس المتعلق بكل فئة من فئات الأصول المالية والالتزامات المالية في الإيضاح رقم 3 من القوائم المالية.

	إيضاحات	2024 ريال عماني	2023 ريال عماني
الأصول المالية (بالتكلفة المطفأة)			
ذمم الامتياز المدينة	13.1	940,134,629	801,750,879
الذمم المدينة التجارية والأخرى باستثناء المبالغ المدفوعة	17	13,570,045	14,035,483
النقد وما يعادله	18	15,816,311	23,770,963
		969,520,985	**839,557,325**
الالتزامات المالية (بالتكلفة المطفأة)			
القروض لأجل	20	354,937,734	329,468,355
التزامات الإيجار	22	10,646,768	9,075,256
الذمم الدائنة والأخرى باستثناء التزام العقود	24	35,319,081	49,171,004
		400,903,583	**387,714,615**

تقارب المبالغ الدفترية للأصول المالية والالتزامات المالية المدرجة في القوائم المالية قيمها العادلة ما لم ينص على خلاف ذلك.

29 إدارة المخاطر المالية

إن أنشطة الشركة تعرضها إلى مجموعة متنوعة من المخاطر المالية متضمنة تأثير التغيرات في مخاطر السوق (بما في ذلك مخاطر صرف العملات الأجنبية ومخاطر سعر الفائدة) ومخاطر السيولة ومخاطر الائتمان. ومع ذلك، يركز البرنامج الشامل لإدارة المخاطر للشركة بوجهٍ عام على تقلبات الأسواق المالية ويهدف إلى الحد من الآثار السلبية المحتملة لهذه المخاطر على الأداء المالي للشركة. تتم إدارة المخاطر من قبل الإدارة بموجب السياسات المعتمدة من قبل مجلس الإدارة.

29.1 مخاطر السوق

تتمثل مخاطر السوق في المخاطر من أن تؤثر التغيرات في أسعار السوق – مثل أسعار صرف العملات الأجنبية وأسعار الفائدة - على إيرادات الشركة أو قيمة ما تحتفظ به من أدوات مالية. إن الهدف من إدارة مخاطر السوق هو إدارة ومراقبة التعرض لمخاطر السوق ضمن معايير مقبولة، مع تحقيق أعلى عائد ممكن.

1) مخاطر صرف العملات الأجنبية

تنشأ مخاطر صرف العملة الأجنبية عندما تكون معاملات تجارية مستقبلية أو أصول أو التزامات مقومة بعملة غير العملة التشغيلية للشركة. إن الشركة معرضة لمخاطر صرف العملة الناشئة من مخاطر العملة وبشكل رئيسي الدولار الأمريكي. إن الريال العماني مربوط بالدولار الأمريكي. وبما أن معظم المعاملات بعملة أجنبية تنفذ بالدولار الأمريكي، ترى الإدارة أن تقلبات معدلات صرف العملة لن يكون لها تأثير جوهري على أرباح ما بعد الضريبة.

2) مخاطر أسعار الفائدة

تتعرض الشركة لمخاطر أسعار الفائدة لأنها تقترض أموالاً بأسعار فائدة متغيرة. علاوة على ذلك، تتعرض الشركة لمخاطر أسعار الفائدة على أصولها التي تحمل فائدة (ودائع مصرفية) وقرض من طرف ذي علاقة. تقوم الشركة بإدارة مخاطر أسعار الفائدة بإيداع ودائع لفترات قصيرة لجني فائدة وفقاً للأسعار السائدة في السوق. تراقب الإدارة مخاطر أسعار الفائدة من خلال وضع حدود على الفجوات في أسعار الفائدة لفترات محددة.

في تاريخ التقرير، كانت قائمة مخاطر أسعار الفائدة للأداة المالية التي تحمل فائدة لدى الشركة على النحو التالي:

	إيضاحات	2024 ريال عماني	2023 ريال عماني
أدوات ذات معدلات فائدة ثابتة			
قرض لأجل من بنوك تجارية	20	127,250,000	96,750,000
أدوات ذات معدلات فائدة متغيرة			
قرض لأجل من بنوك تجارية	20	231,238,300	236,374,380

تحليل حساسية الأدوات ذات معدلات فائدة ثابتة

لا تحتسب الشركة أي أدوات مالية ذات أسعار فائدة ثابتة بالقيمة العادلة من خلال الأرباح أو الخسائر، ومن ثم، لن يؤثر التغير في أسعار الفائدة في تاريخ التقرير على الأرباح أو الخسائر.

تحليل حساسية الأدوات ذات معدلات فائدة متغيرة

بالنسبة للالتزامات ذات أسعار متغيرة، تم إعداد التحليل بافتراض أن مبلغ الالتزام القائم في نهاية فترة التقرير كان قائماً لكامل السنة. في تاريخ التقرير، في حال تغير أسعار الفائدة للقروض المقومة بالدولار الأمريكي بمقدار 1% أعلى/أقل مع إبقاء كافة المتغيرات الأخرى ثابتة، فإن أرباح السنة قد تنقص/ تزيد، وذلك بصورة أساسية بسبب ارتفاع/انخفاض مصروفات الفائدة على الالتزامات ذات أسعار فائدة متغيرة المبينة أدناه:

	إيضاحات	2024 ريال عماني	2023 ريال عماني
قرض لأجل	20	2,312,383	2,363,744

29.2 مخاطر السيولة

تتمثل مخاطر السيولة بمخاطر عدم قدرة الشركة على الوفاء بالتزاماتها عند استحقاقها. يتمثل منهج الشركة من إدارة السيولة بضمان التوافر الدائم للسيولة الكافية، إلى أطول فترة ممكنة، للوفاء بالتزاماتها عند استحقاقها، في ظل كلٍ من الظروف العادية والظروف الحرجة، دون تكبد خسائر غير مقبولة أو تعرض سمعة الشركة للخطر.

تقع مسؤولية إدارة مخاطر السيولة على عاتق مجلس الإدارة الذي قام بوضع إطار مناسب لإدارة مخاطر السيولة فيما يتعلق بالتمويل قصير ومتوسط وطويل الأجل ومتطلبات إدارة السيولة لدى الشركة. تقوم الشركة بإدارة مخاطر السيولة عن طريق الاحتفاظ بتسهيلات مصرفية وتسهيلات قروض احتياطية من خلال المراقبة المستمرة وتوقع التدفقات النقدية الفعلية.

تعرض الجداول التالية تفاصيل فترات الاستحقاق المتبقية للالتزامات المالية للشركة مع بيان فترات السداد المتفق عليها. تمثل المبالغ المبينة في الجدول التدفقات النقدية التعاقدية غير المخصومة. إن الأرصدة المستحقة في غضون 12 شهراً تساوي قيمها الدفترية نظراً لأن تأثير الخصم ليس جوهرياً.

2024	القيمة الدفترية	التدفقات النقدية التعاقدية	حتى سنة واحدة	من سنة إلى خمس سنوات	أكثر من خمس سنوات
	ريال عماني	ريال عماني	ريال عماني	ريال عماني	ريال عماني
قروض لأجل	354,937,734	487,751,648	31,463,069	141,573,993	314,714,586
التزامات الإيجار	10,646,768	34,783,132	1,579,616	5,583,230	27,620,286
ذمم دائنة تجارية وأخرى باستثناء التزامات العقود	35,319,081	35,319,081	35,319,081	-	-
	400,903,583	**557,853,861**	**68,361,766**	**147,157,223**	**342,334,872**

2023	القيمة الدفترية	التدفقات النقدية التعاقدية	حتى سنة واحدة	من سنة إلى خمس سنوات	أكثر من خمس سنوات
	ريال عماني	ريال عماني	ريال عماني	ريال عماني	ريال عماني
قروض لأجل	329,468,355	473,597,426	15,905,997	130,969,714	326,721,715
التزامات الإيجار	9,075,256	21,459,372	620,221	2,273,611	18,565,540
ذمم دائنة تجارية وأخرى باستثناء التزامات العقود	49,171,004	49,171,004	49,171,004	-	-
	387,714,615	**544,227,802**	**65,697,222**	**133,243,325**	**345,287,255**

إن الذمم التجارية الدائنة لا تحمل فائدة. تخضع المبالغ الواردة أعلاه للأدوات ذات أسعار فائدة متغيرة للالتزامات المالية (كما هو موضح في قسم مخاطر أسعار الفائدة في هذا الإيضاح) للتغيير في حالة اختلاف أسعار الفائدة المتغيرة عن تقديرات أسعار الفائدة المحددة في نهاية فترة التقرير.

29.3 مخاطر الائتمان

تتمثل مخاطر الائتمان في المخاطر من تكبد الشركة خسائر مالية في حال إخفاق العميل أو الطرف المقابل في الأداة المالية في الوفاء بالتزاماته التعاقدية. تنشأ مخاطر الائتمان بشكل رئيسي من المبالغ مستحقة القبض من العملاء.

كما في تاريخ التقرير، تمثل القيمة الدفترية للأصول المالية ذات الصلة المُعترف بها كما هو مبين في بيان المركز المالي، الحد الأقصى لتعرض الشركة لمخاطر الائتمان دون الأخذ في الاعتبار أي ضمانات محتفظ بها أو أي تحسينات ائتمانية أخرى، والتي ستتسبب في تكبد الشركة خسائر مالية نتيجة إخفاق الطرف المقابل في الوفاء بالتزاماته المالية.

لدى الشركة تركز جوهري لمخاطر الائتمان مع حكومة سلطنة عمان متمثلة في شاحن الغاز. تواصل الإدارة مراقبة مدى استعداد العميل في دفع المبالغ المُستحقة وتقوم برصد مخصص لأي مبالغ غير قابلة للاسترداد، وبالتالي تعتبر الشركة أن مخاطر الائتمان ضئيلة.

فيما يتعلق بمخاطر الائتمان الناتجة عن الأصول المالية الأخرى للشركة، بما في ذلك النقد وما يعادله، فإن أقصى تعرض لمخاطر الائتمان لدى الشركة والذي ينشأ عن إخفاق الطرف المقابل، يساوي القيمة الدفترية لهذه الأدوات. تحد الشركة من تعرضها لمخاطر الائتمان فيما يتعلق بالأرصدة المصرفية من خلال التعامل فقط مع البنوك ذات التصنيف الائتماني المقبول.

للحد من مخاطر الائتمان، تقوم الإدارة بوضع والاحتفاظ بتصنيفات مخاطر الائتمان لدى الشركة لتصنيف التعرضات للمخاطر وفقا لدرجة مخاطر التعثر عن السداد. يتم توفير معلومات حول التصنيف الائتماني من قبل وكالات التصنيف الائتماني المستقلة، حيثما كان ذلك متاحاً، وإن لم يكن متاحا، تستخدم الشركة المعلومات المالية الأخرى المتاحة للعامة والسجلات التجارية الخاصة بالشركة لتقييم عملائها الرئيسيين والمدينين الآخرين. يتم بصورة مستمرة مراقبة تعرض الشركة للمخاطر والتصنيفات الائتمانية الخاصة بأطرافها المقابلة ويتم توزيع القيمة الإجمالية للمعاملات المبرمة بين الأطراف المقابلة المعتمدة.

يتكون إطار تصنيف مخاطر الائتمان الحالي للشركة من الفئات التالية:

الفئة	الوصف	أساس الاعتراف بخسائر الائتمان المتوقعة
عاملة	الطرف المقابل لديه مخاطر منخفضة للتعثر عن السداد وليس لديه أي مبالغ تجاوزت فترة استحقاقها	خسائر الائتمان المتوقعة لمدة 12 شهراً
مشكوك في تحصيلها	المبلغ متعثر السداد لفترة تزيد عن 30 يوماً أو كانت هناك زيادة جوهرية في مخاطر الائتمان منذ الاعتراف المبدئي به.	خسائر الائتمان المتوقعة على مدى العمر الإنتاجي – لم تتعرض لانخفاض في القيمة
متعثرة السداد	المبلغ متعثر السداد لفترة تزيد عن 90 يوماً أو كان هناك دليل على تعرض الأصل لانخفاض ائتماني في القيمة.	خسائر الائتمان المتوقعة على مدى العمر الإنتاجي – تعرضت لانخفاض في القيمة
الشطب	هناك أدلة تشير إلى أن المدين يعاني من صعوبات مالية حادة ولم يكن لدى الشركة أي احتمال معقول على استرداد المبلغ.	يتم شطب المبلغ

يبين الجدول أدناه الجدارة الائتمانية للأصول المالية بالتكلفة المطفأة وأصول العقود لدى الشركة، بالإضافة إلى أقصى تعرض لمخاطر الائتمان للشركة من خلال تصنيف درجات مخاطر الائتمان. بناءً على نموذج خسائر الائتمان المتوقعة لا يتم الاعتراف بمخصص الخسائر للأصول المالية الأخرى نظراً لأنها غير جوهرية.

	التصنيف الائتماني الخارجي	لفترة 12 شهراً أو خسائر الائتمان المتوقعة على مدى العمر الإنتاجي	إجمالي المبلغ (المخصوم)	نسبة خسائر الائتمان المتوقعة	مخصص الخسائر	صافي القيمة الدفترية
			ريال عماني	%	ريال عماني	ريال عماني
2024						
ذمم الامتياز المدينة	Ba1	12 شهراً	940,134,629	-	-	940,134,629
النقد والأرصدة البنكية	Ba1	12 شهراً	15,816,311	-		15,816,311
الذمم المدينة التجارية والأخرى باستثناء المبالغ المدفوعة مقدماً	-	العمر الإنتاجي	13,591,055	-	(21,010)	13,570,045
			969,541,995		**(21,010)**	**969,520,985**
2023						
ذمم الامتياز المدينة	Ba2	12 شهراً	801,750,879	-	-	801,750,879
النقد والأرصدة البنكية	Ba2	12 شهراً	23,770,963	-	-	23,770,963
الذمم المدينة التجارية والأخرى باستثناء المبالغ المدفوعة مقدماً	-	العمر الإنتاجي	14,056,493	-	(21,010)	14,035,483
			839,578,335	**-**	**(21,010)**	**839,557,325**

إن حالة الأرصدة متأخرة السداد للأصول المالية على النحو التالي:

	إجمالي المبلغ (المخصوم)	غير متأخرة السداد	متأخرة السداد حتى 30 يوماً	حتى 365 يوماً	أكثر من 365 يوماً
	ريال عماني	ريال عماني	ريال عماني	ريال عماني	ريال عماني
2024					
ذمم الامتياز المدينة	940,134,629	940,134,629	-	-	-
النقد والأرصدة البنكية	15,816,311	15,816,311	-	-	-
الذمم المدينة التجارية والأخرى باستثناء المبالغ المدفوعة مقدماً	13,570,045	12,196,318	380,092	390,179	603,456
	969,520,985	**968,147,258**	**380,092**	**390,179**	**603,456**
2023					
إجمالي القيمة الدفترية:					
ذمم الامتياز المدينة	801,750,879	801,750,879	-	-	-
النقد والأرصدة البنكية	23,770,963	23,770,963	-	-	-
الذمم المدينة التجارية والأخرى باستثناء المبالغ المدفوعة مقدماً	14,035,483	13,105,883	2,463	415,926	511,211
	839,557,325	**838,627,725**	**2,463**	**415,926**	**511,211**

يتضمن إيضاح 3 وكذلك إيضاحات الأصل ذات الصلة مزيداً من التفاصيل حول مخصص خسائر الائتمان المتوقعة لكل أصل مالي.

30 إدارة رأس المال

تتمثل سياسة الشركة في الحفاظ على قاعدة رأسمالية قوية للحفاظ على ثقة المستثمر والدائن والسوق لضمان النمو المستقبلي للأعمال وكذلك العائد على رأس المال.

يراقب مجلس الإدارة العائد على حقوق المساهمين. يراقب مجلس الإدارة أيضًا مستوى توزيعات الأرباح إلى المساهمين العاديين. لم تكن هناك تغييرات في منهجية الشركة لإدارة رأس المال خلال السنة.

يتكون هيكل رأسمال الشركة من معدل الاقتراض المتمثل في صافي الدين (قروض تحمل فائدة تتم مقاصتها بالنقد والأرصدة المصرفية والودائع لأجل) وحقوق ملكية الشركة (التي تشتمل على رأس المال المصدر والاحتياطيات والأرباح المحتجزة). يتم استبعاد التزامات الإيجار من احتساب صافي الدين.

تقوم إدارة الشركة بمراجعة هيكل رأسمال الشركة بشكل نصف سنوي. كجزء من هذه المراجعة، تأخذ الإدارة في الاعتبار تكلفة رأس المال والمخاطر المرتبطة بكل فئة من فئات رأس المال. في تاريخ التقرير، بلغت نسبة المديونية 35% (2023: 32%).

نسبة المديونية

فيما يلي نسبة المديونية في نهاية السنة:

	2024 ريال عماني	2023 ريال عماني
صافي الدين	339,121,423	305,697,392
إجمالي حقوق المساهمين	625,829,861	646,980,227
إجمالي رأس المال المستخدم	**964,951,284**	**952,677,619**
نسبة المديونية	%35	%32

31 معلومات حول القطاعات

يتم إعداد التقارير عن قطاعات التشغيل بطريقة تتفق مع التقارير الداخلية المقدمة إلى الجهة المسؤولة عن اتخاذ القرارات. تم تحديد الجهة المسؤولة عن اتخاذ القرارات، وهي الجهة المسؤولة عن تخصيص الموارد وتقييم أداء قطاعات التشغيل، باعتبارها صانعة القرارات الإستراتيجية. تم الإفصاح عن الأنشطة التشغيلية للشركة في الإيضاح 1 من هذه القوائم المالية. يتم إدارة وحدة الأعمال الاستراتيجية كقطاع واحد. بالنسبة لوحدة الأعمال الاستراتيجية، تقوم الجهة المسؤولة عن اتخاذ القرارات بمراجعة تقارير الإدارة الداخلية بشكل شهري. يتم قياس الأداء استنادا إلى الأرباح قبل ضريبة الدخل، كما هو مدرج في تقارير الإدارة الداخلية. تعتبر الجهة المسؤولة عن اتخاذ القرارات أعمال الشركة كقطاع تشغيلي واحد وتقوم بالمراقبة وفقًا لذلك. تم تطبيق متطلبات المعيار رقم 8 من المعايير الدولية للتقارير المالية: قطاعات التشغيل - الفقرات 31 إلى 34 المتعلقة بالإفصاحات على مستوى المنشأة ضمن قوائم المركز المالي والأرباح والخسائر والدخل الشامل الآخر وكذلك في الإيضاحات من 1 إلى 4 حول هذه القوائم المالية.

32 تسوية التغيرات في الالتزامات مع التدفقات النقدية الناشئة من الأنشطة التمويلية

يوضح الجدول أدناه تفاصيل التغيرات في التزامات الشركة الناشئة عن الأنشطة التمويلية بما في ذلك التغيرات النقدية وغير النقدية:

	في 1 يناير	التدفقات النقدية التمويلية الواردة	التدفقات النقدية التمويلية الصادرة	البنود غير النقدية	في 31 ديسمبر
2024					
قرض لأجل من بنوك تجارية	333,124,380	35,000,000	(9,267,800)	(368,280)	358,488,300
تكلفة إصدار قروض	(3,656,025)	-	(373,445)	478,904	(3,550,566)
التزامات عقود الإيجار التمويلي	9,075,256	-	(867,528)	2,439,040	10,646,768
	338,543,611	**35,000,000**	**(10,508,773)**	**2,549,664**	**365,584,502**
2023					
قرض لأجل من بنوك تجارية	252,902,873	337,762,000	(257,540,493)	-	333,124,380
تكاليف إصدار قروض	(2,108,192)	-	(3,911,799)	2,363,966	(3,656,025)
قرض من الشركة الأم	137,600,804	-	(136,710,500)	(890,304)	-
التزامات عقود الإيجار التمويلي	9,349,629	-	(1,395,239)	1,120,866	9,075,256
	397,745,114	**337,762,000**	**(399,558,031)**	**2,594,528**	**338,543,611**

33 المخاطر المتعلقة بالمناخ

قد تواجه الشركة وعملاؤها مخاطر كبيرة تتعلق بتغير المناخ في المستقبل. تتضمن هذه المخاطر التعرض لمخاطر تكبد خسارة مالية والتأثيرات السلبية غير المالية التي تتضمن تدابير التصدي السياسية والاقتصادية والبيئية لتغير المناخ. تم تحديد المصادر الرئيسية للمخاطر المناخية على أنها مخاطر مادية ومخاطر التحول في مجال الطاقة. تنشأ المخاطر المادية نتيجة لظواهر الطقس الحادة مثل الأعاصير والفيضانات، وكذلك التغيرات الطويلة الأجل في أنماط المناخ، مثل ارتفاع درجات الحرارة المستمر، موجات الحر، الجفاف وارتفاع مستويات سطح البحر. قد تنشأ مخاطر التحول من التعديلات اللازمة للوصول إلى اقتصاد خالٍ من الانبعاثات، مثل التغييرات في القوانين واللوائح، والدعاوى القضائية بسبب الفشل في التخفيف أو التكيف، والتحولات في العرض والطلب على بعض السلع والمنتجات والخدمات نتيجة لتغير سلوك المستهلكين واهتمامات المستثمرين. هذه المخاطر تحظى باهتمام تنظيمي وسياسي واجتماعي متزايد، سواء داخل البلاد أو على الصعيد الدولي. في حين أن بعض المخاطر المادية قد تكون قابلة للتنبؤ، إلا أن هناك عدم يقين كبير بشأن مدى وتوقيت ظهورها. بالنسبة لمخاطر التحول، لا تزال هناك شكوك بشأن تأثيرات التغييرات التنظيمية والسياسات القادمة، وتغيرات طلبات المستهلكين وسلاسل التوريد.

تعمل الشركة حاليًا على تضمين المخاطر المتعلقة بالمناخ في إطار إدارة المخاطر الخاص بها كجزء من التزامها باستراتيجية الاستدامة الخاصة بالشركة، والتي تتضمن تحديد مقاييس مناسبة لتقبل المخاطر والحفاظ على السياسات والعمليات والضوابط لدمج المخاطر البيئية وتغير المناخ في إدارة فئات المخاطر الرئيسية.

وتدرك الشركة الحاجة إلى بذل جهود إضافية لدمج تغير المناخ بشكل كامل في تقييمات المخاطر وبروتوكولات الإدارة الخاصة بها.

34 حدث لاحق

في اجتماع عُقد في 5 مارس 2025، اقترح مجلس الإدارة توزيع أرباح نهائية بقيمة 4.92 بيسة للسهم الواحد عن النصف الثاني من السنة المنتهية في 31 ديسمبر 2024.

35 المعلومات المقارنة

تم إعادة تصنيف بعض المعلومات المقارنة لتتوافق مع العرض للسنة الحالية. تم إجراء عمليات إعادة التصنيف هذه لتحسين جودة العرض ولا تؤثر على الأرباح أو حقوق المساهمين التي تم تسجيلها سابقًا.

36 عام

تم تقريب الأرقام لأقرب ريال عماني ما لم يذكر خلاف ذلك

الملحق

الإختصارات

APSR	هيئة تنظيم الخدمات العامة
ARC	لجنة تدقيق المخاطر
BAT	أفضل التقنيات المتاحة
BCM	مليار متر مكعب
BCM	إدارة إستمرارية الأعمال
BCP	خطة إستمرارية الأعمال
BEC	لجنة مجلس الإدارة التنفيذية
BHT	متتبع صحة العلامة التجارية
BVS	محطات صمامات الإغلاق
Bz	بيسة
CAGR	معدل النمو السنوي المركب
CCL	قانون الشركات التجارية
CCUS	تجميع واستخدام وتخزين الكربون
CEO	الرئيس التنفيذي
CFO	المدير المالي
CMA	الهيئة العامة لسوق المال
CP	الحماية الكاثودية
CRL	فصل الغاز الغني والغاز الخفيف
CSI	الاستثمار الاجتماعي المؤسسي
DWDM	شبكة الإرسال المتعدد بتقسيم الطول الموجي الكثيف
EBITDA	الأرباح قبل الفوائد والضرائب والاستهلاك واطفاء الديون
EDRMS	النظام الإلكتروني لإدارة السجلات
EIA	تقييم التأثيرات البيئية
E-PTW	التصاريح الإلكترونية للعمل
ERM	إدارة المخاطر المؤسسية
ERP	إدارة الموارد المؤسسية
ESG	معايير البيئة والمجتمع والحوكمة
ESIA	تقييم التأثيرات البيئية والاجتماعية
FDI	الاستثمار الأجنبي المباشر
FID	القرار النهائي للاستثمار
FMS	نظام القياس المالي
FSA	هيئة الخدمات المالية
GDP	الناتج المحلي الإجمالي
GHG	الغازات الدفيئة
GNH	مركز شبكة الغاز
GRI	المبادرة العالمية للتقارير
GSS	محطة إمداد الغاز
HSE	الصحة والسلامة والبيئة
IFRS	المعايير العالمية لإعداد التقارير
ICV	القيمة المحلية المضافة
IGC	شركة الغاز المتكاملة
IPO	الطرح العام الأولي
ISO	معيار الآيزو
JSA	تحليل سلامة العمل
KPI	مؤشر الأداء الرئيسي
LNG	الغاز الطبيعي المسال
LPG	الغاز البترولي المسال
LTI	إصابات مضيعة للوقت
LTNDP	خطة طويلة الأمد لتطوير الشبكة
MCM	مليون متر مكعب
MEM	وزارة الطاقة والمعادن
MoU	مذكرة تفاهم
MSX	بورصة مسقط
Mtpa	مليون طن سنوياً
MVIF	معدل حوادث المركبات
NDA	اتفاقية عدم إفصاح
NGTN	شبكة النقل والتوزيع
NPS	مؤشر صافي الترويج
NRC	لجنة الترشيحات والأجور
OLNG	العمانية للغاز الطبيعي المُسال
OMR	ريال عُماني OMR
OQGN	شركة أوكيو لشبكات الغاز
OXY	شركة أوكسيدنتال بتروليوم
PC	فترة مراقبة الأسعار
PDO	شركة تنمية نفط عُمان
QHSSE	الجودة والصحة والسلامة والأمن والبيئة
RAB	الإطار التنظيمي للأصول
RTP	تقنية التوصيل التقني عن بُعد
SAOC	شركة مساهمة عُمانية مغلقة
SAOG	شركة مساهمة عامة عُمانية
SCADA	نظام التحكم والإشراف وتجميع البيانات
SEZAD	منطقة الدقم الاقتصادية الخاصة
SOGL	خط غاز جنوب عُمان
TRIF	الإصابات القابلة للتسجيل
WACC	متوسط التكلفة المرجحة لرأس المال